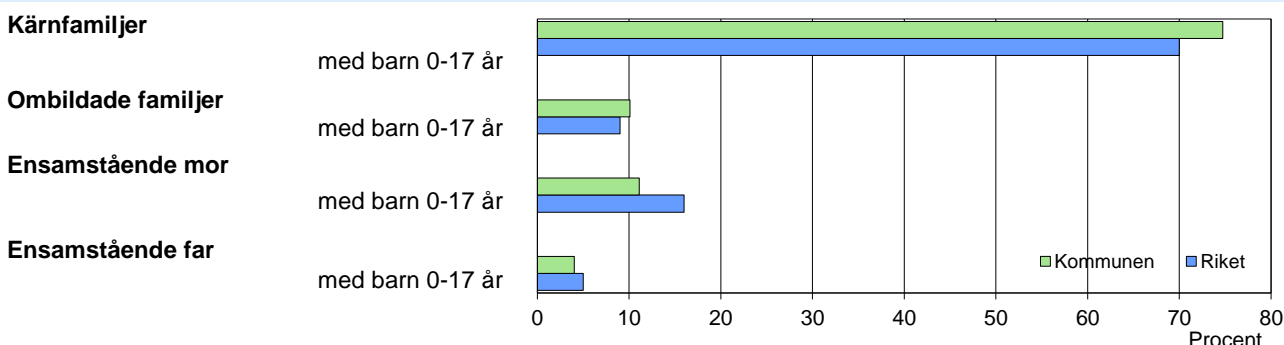


### Familjer med barn 0-17 år, efter familjetyp 2016



### Barn 0-17 år efter föräldrarnas sammanboendeform 2016

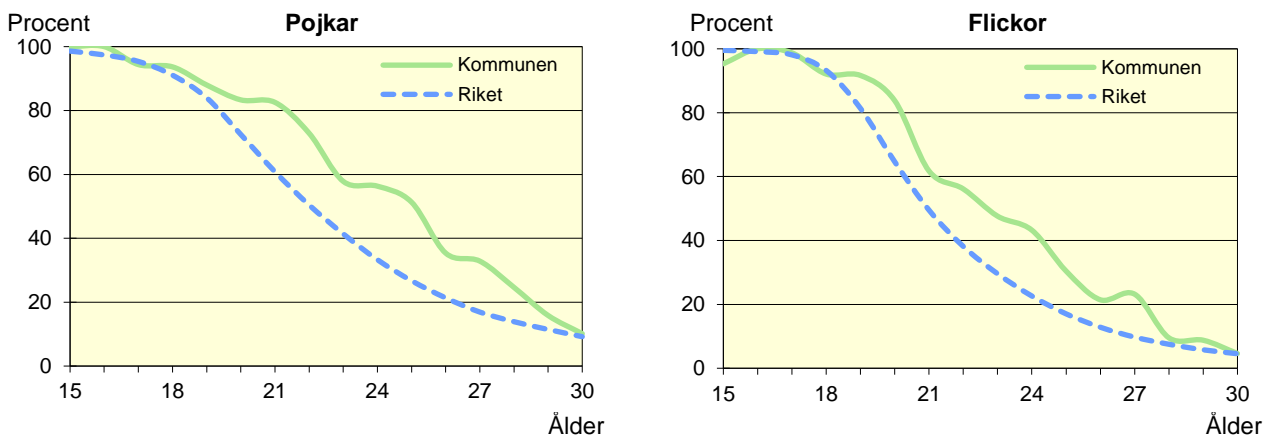
Sammanboendeform	Enligt folkbokföringen					
	Kommunen			Riket		
	Barn Antal	Medelantal % syskon*	1 000-tal	Barn Antal	Medelantal % syskon*	1 000-tal
Barn till sammanboende	2 528	86	1,3	1 691	81	1,4
gifta	1 728	59	1,4	1 164	56	1,5
sambor	800	27	1,1	527	25	1,1
Barn till ensamstående män	116	4	1,2	77	4	0,9
Barn till ensamstående kvinnor	290	10	1,0	299	14	1,2
Flyttat hemifrån eller ofullst. uppg.	13	0	..	10	0	..
Samtliga barn	2 947	100	1,3	2 076	100	1,3
Barn till sammanboende bor med båda biologiska föräldrar	2 293	91	1,3	1 544	91	1,3
mor+styvfar	166	7	1,5	108	6	1,5
far+styvmor	52	2	2,2	30	2	1,8

\* Avser hemmaboende barn 0-21 år

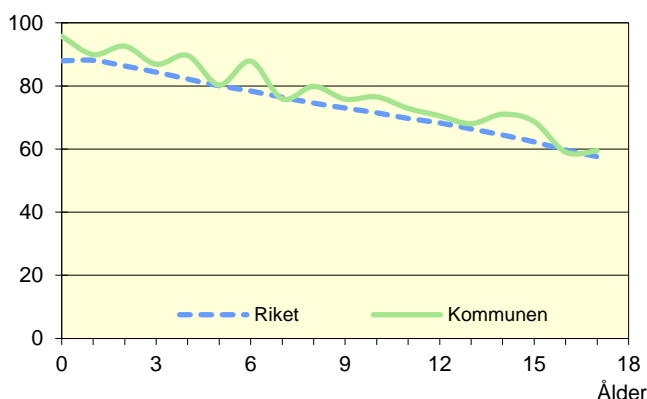
Se vidare förklaringar i särskilt blad.

### Hemmaboende ungdomar efter ålder 2016

Andel av ungdomarna i åldern 15-30 år som fortfarande bor hemma



Not: För information om kvaliteten i de olika tabellerna/diagrammen, se definitionerna för Barn&Familj

**Biologiska föräldrar 2016**Andel barn 0–17 år som bor med båda föräldrarna  
Procent**Barn som bor med båda föräldrarna 2016**

	Vid		
	6 års ålder	13 års ålder	17 års ålder
Kommunen	88	68	60
Riket	78	66	58

Andel (%) av alla i resp. ålder

**Svensk och utländsk bakgrund 2016**

Födelseland	Procentuell fördelning Kommunen				Riket
	0–5 år	6–12 år	13–17 år	0–17 år	0–17 år
<b>Barn födda i Sverige</b>	96	94	91	94	90
båda föräld. födda i Sverige	81	82	81	81	64
en förälder född utomlands	9	9	7	9	12
båda föräld. födda utomlands	5	3	2	3	14
<b>Barn födda utomlands</b>	4	6	9	6	10
därav adoptivbarn	0	1	1	1	0
<b>Samtliga barn, %</b>	100	100	100	100	100
<b>Samtliga barn, antal</b>	951	1 194	802	2 947	2 076 407

**Barn till förvärvsarb. föräldrar 2016**

Familjetyp	Andel (%) av barnen i resp. familjetyp	
	Kommunen	Riket
<b>Sammanboende</b>		
Pappa	94	90
Mamma	88	83
<b>Ensamstående</b>		
Pappa	90	87
Mamma	88	72

Föräldern förvärvsarbetar i november det aktuella året

**Barn till arbetslösa föräldrar 2016**

Familjetyp	Andel (%) av barnen i resp. familjetyp	
	Kommunen	Riket
<b>Sammanboende</b>		
Pappa	2	4
Mamma	2	4
<b>Ensamstående</b>		
Pappa	5	5
Mamma	5	6

Föräldern har varit arbetslös någon gång under året

**Disponibel inkomst i familjer med barn 0–17 år 2016**

Familjetyp	1 barn		2 barn		3 barn		4+ barn	
	Kom.	Riket	Kom.	Riket	Kom.	Riket	Kom.	Riket
Sammanboende föräldrar	597	565	627	606	623	603	633	537
Ensamstående pappor	312	313	361	356	362	367	..	362
Ensamstående mammor	288	264	318	299	316	314	..	340
Alla barnfamiljer	529	483	600	571	604	571	624	497

Avser medianinkomst, tkr