

LUPP 2023 – Ungas livssituation i Tjörns kommun

FoU-rapport april 2024

Åsa Nilsson & Miriam Hansen





Göteborgsregionen (GR) består av 13 kommuner som har valt att jobba tillsammans. Vi driver utvecklingsprojekt, har myndighetsuppdrag, forskar, ordnar utbildningar och är storstadsregionens röst i Västsverige, bland mycket annat. I våra nätverk träffas politiker och tjänstepersoner för att utbyta erfarenheter, bolla idéer och besluta om gemensamma satsningar. Allt för att regionens en miljon invånare ska få ett så bra liv som möjligt.

Göteborgsregionen 2024
FoU i Väst
Box 5073, 402 22 Göteborg
gr@goteborgsregionen.se
www.goteborgsregionen.se
Åsa Nilsson & Miriam Hansen

Innehåll

LUPP-undersökningen i Tjörns kommun.....	4
Om målgrupper, genomförande och resultatens tolkningsram	6
Målgrupper	6
Genomförande.....	6
Urval, svarsfrekvens och representativitet	7
Om redovisningen	8
Sammanfattade resultat från LUPP 2023 i Tjörns kommun	10
LUPP 2023 visar till exempel att.....	10
Fritid	11
Skolan	12
Samhälle och demokrati	14
Trygghet.....	15
Hälsa och livstillfredsställelse.....	17
Arbete.....	20
Framtid	20
Slutord	22
Bilaga.....	23
Resultatdiagram.....	27

LUPP-undersökningen i Tjörns kommun

Tjörns kommun har sedan 2010 satsat på barn och unga genom att årligen avsätta ekonomiska medel till ett förvaltningsövergripande arbete. Målet är att skapa ett helhetsperspektiv och en gemensam riktning för satsningar och aktiviteter som rör barn och unga 0–20 år.

I Tjörns kommuns inriktningsmål *Vi rustar Tjörns barn och unga för framtiden* står det skrivet att barn och unga ska ges jämlika villkor och förutsättningar att må bra. De ska ha en tro och tillit till framtiden, vårt samhälle och sig själva och sina förmågor. De ska känna att de kan vara sig själva och att de får det stöd och de möjligheter de behöver för att känna sig trygga, sedda, hörda och delaktiga. Barn och unga ska ha möjlighet till en meningsfull fritid och goda kompisrelationer. För att lyckas med detta krävs samarbete över verksamhetsgränser, internt och externt.

Genom LUPP-undersökningen får ungdomar möjlighet att tycka till inom många områden. Deras svar bidrar till ett viktigt kunskapsunderlag för kommunens beslutsfattare och andra som vill veta hur ungdomarna i kommunen upplever sin situation, vilka förändringar de vill se och vilka behov de själva uttrycker. Tjörns genomförande av LUPP bidrar på så vis till att minska avståndet mellan kommunens politiker och ungdomar. Alla nämnder och bolagsstyrelser kommer att få ta del av resultatet från LUPP 2023 och använda det som ett underlag i sitt arbete. Utifrån LUPP-resultaten är det också möjligt för ungdomar att via kommunens *Ungdomsdialog* arbeta vidare med resultatet – en modell för ökad delaktighet genom stormöten, projektgrupper, och via appen *Ung på Tjörn*.

Tjörn har genomfört LUPP fyra gånger tidigare: 2020, 2017 och 2013 och 2011. Resultaten har använts inom kommunen som ett verktyg och planeringsunderlag för såväl grund och gymnasieskolan som för kommunens service-, teknik-, kultur-, fritid- och folkhälsoarbete.

LUPP-enkäten är ett nationellt verktyg som tillhandahålls av Myndigheten för ungdoms- och civilsamhällesfrågor (MUCF).¹ Själva enkätinsamlingen svarar kommunen för.

I genomförandet av LUPP 2023 samverkar Tjörns kommun med nio andra kommuner i Göteborgsregionen², med stöd från GR, FoU i Väst som ansvarar för föreliggande resultatrapport.

LUPP-enkäten innehåller många frågor. Fokus i denna redovisning ligger på de enkätfrågor som, inom olika områden, kan fungera som indikatorer på social hållbarhet.³



¹ LUPP står för *Lokal uppföljning av ungdomspolitiken*. Läs mer här: <https://www.mucf.se/lupp>

² Ale, Härryda, Kungsbacka, Kungälv, Lerum, Lilla Edet, Partille, Stenungsund och Öckerö.

³ Samma fokus har gällt de tidigare LUPP-rapporter som GR, FoU i Väst har tagit fram på uppdrag av samverkande kommuner i Göteborgsregionen.

Resultaten presenteras tematiskt utifrån de avsnitt som LUPP-enkäten innehåller (men i lite annan ordning): fritid; skola; samhälle och demokrati; trygghet; hälsa; arbete och framtid.

Rapportupplägget speglar övriga lokala LUPP-rapporter från GR, FoU i Väst. Resultaten redovisas och beskrivs i sammanfattad form, för att underlätta jämförelser mellan svarsgrupper och mellan kommuner.

De lokala rapporterna kommer att följas av en fördjupande analysrapport baserad på det sammantagna enkätunderlaget från de tio kommuner i Göteborgsregionen som genomfört LUPP 2023, som en del av kommunernas uppdrag till GR, FoU i Väst. Rapporten kommer ha fokus på psykisk hälsa. Därutöver publiceras under våren/försommaren 2024 en diagramrapport där samtliga kommuners resultat redovisas för direkt jämförbarhet inklusive en bakgrunds- och metodbeskrivning av kommunernas genomförande (se www.goteborgsregionen.se/lupp).

Om målgrupper, genomförande och resultatens tolkningsram

Målgrupper

Genomförandet av Lupp 2023 i Tjörns kommun har omfattat två målgrupper av ungdomar:

1. Elever i årskurs 8 på de två högstadieskolorna i kommunen, inklusive fåtalet elever som bor i någon annan kommun än Tjörn. Förekommande elever i anpassad grundskola har inte omfattats av genomförandet med ordinarie LUPP utan har genomfört ”Anpassad LUPP”.⁴
2. Kommunens invånare på gymnasiets år 2 (inklusive introduktionsprogram), oavsett i vilken kommun som gymnasieskolan ligger. Det fåtal ungdomar i Tjörns kommun som inte går i gymnasiet omfattades inte⁵.

Genomförande

Svarsperiod för LUPP 2023 var under oktober–november. Tjörns två högstadieskolor – Bleketskolan och Häggvallsskolan – genomförde enkäten i de åtta aktuella klasserna koncentrerat till tre dagar, 24–26 oktober, med en mindre uppsamling den 21 november för frånvarande elever (3 enkätsvar). I gymnasiets år 2 inkom svaren under perioden 9 oktober–26 november.

Åk8-eleverna har besvarat enkäten i klassrumsmiljö, via en digital länk. I gymnasiet gäller det endast de ungdomar som går på någon av de gymnasier som omfattats av LUPP-samarbetet i GR.⁶ Här berörs Tjörns ungdomar i första hand av Stenungsunds genomförande på Nösnäsgymnasiet (135 elever enligt registeruppgifter) och i viss mån även Kungälv genomförande på Mimers Hus gymnasium (11 elever).

I övrigt har gymnasieungdomarna som besvarat enkäten gjort det via en länk som de erhållit via mejl. Flertalet av de gymnasieungdomar som går på en skola i Göteborg har kunnat kontaktas via mejl, tack vare att de flesta Göteborgsgymnasierna har hjälpt till med att vidareförmedla ett mejl från Tjörns kommun med inbjudan och länk till enkäten.⁷ Ett stort tack till dessa skolor! Totalt kunde Tjörns kommun därmed mejlvägen nå flertalet av sina drygt 30 ungdomar som går andra året på ett gymnasium i Göteborg. Öckerö Seglande gymnasieskola och Partille gymnasium har hjälpt till på liknande sett, vilket dock bara bör en (1) av Tjörns

⁴ MUCF har tagit fram en översiktlig statistikrapport för målgruppen baserat på resultat från samtliga 20 kommuner i landet som genomfört Anpassad LUPP 2023. Se vidare www.mucf.se/lupp.

⁵ Berör 6 ungdomar.

⁶ De skolor som deltagit i genomförandet är Yrkesgymnasiet i Ale; Hulebäcksgymnasiet och Fridagymnasiet i Härryda; Aranäsgymnasiet, Elof Lindälvs gymnasium samt Ljud- och Bildskolan i Kungsbacka; Mimers Hus gymnasium i Kungälv; Lerums gymnasium; Nösnäsgymnasiet i Stenungsund.

⁷ Göteborgsregionen har bistått med att förmedla Stenungsunds mejlinbjudan till respektive skola. Det var bara sex fristående skolor som inte kunde eller ville förmedla mejlet: Drottning Blanka Gårda, LBS kreativa gymnasiet, Praktiska Gymnasiet, Göteborgs Högre samskola, L M Engström gymnasium och Yrkesgymnasiet. Det senare berörde 5 av Tjörns totalt 33 år2-elever på gymnasieskola i Göteborg. Därtill påverkas Tjörn av att Sveriges Ridgymnasium i Kungsbacka inte deltog i genomförandet av LUPP 2023, vilket berörde ytterligare 3 elever.

ungdomar. Dessvärre är varken mejl eller ett hemskickat brev lika effektivt som ett organiserat klassrumsgenomförande (se vidare nedan).

Tjörns ungdomar som går på gymnasiet i någon annan kommun kom i praktiken inte att omfattas genomförandet. Det gäller också fåtalet förekommande elever på Sveriges Ridgymnasium i Kungsbacka som inte deltog i genomförandet av LUPP 2023. Dessa har räknats bort i det nettourval som ligger till grund för bortfallsanalysen för gymnasiegruppen.

Urval, svarsfrekvens och representativitet

Undersökningens urval omfattar drygt 170 ungdomar i båda åldersgrupperna: 172 ungdomar i åk8 och 175 ungdomar i gymnasiets år 2⁸.

Antalet ungdomar som besvarat enkäten varierar mer, med en väsentligt högre svarsfrekvens i åk8 än i gy2: 82 jämfört med 62 procent.

I åk8 var svarsfrekvensen lite högre på Bleketskolan än Häggvallskolan, vilket innebär att elever på Bleketskolan är något överrepresenterade i svaren, men skillnaden mellan urvalet och svarsunderlaget är inte mer än 1 procentenhet.

I gy2 var svarsfrekvensen högst i den mindre grupp av elever som går på Mimers Hus i Kungälv (82 procent). Den var relativt hög även i gruppen på Nösnergymnasiet i Stenungssund (72 procent). Väsentligt sämre resultat gäller ungdomarna på ett gymnasium i Göteborg, där ingen besvarade enkäten av de ungdomar som kunde kontaktas mejlvägen via berörda skolor (se föregående avsnitt). Göteborgseleverna är alltså inte alls representerade i svarsunderlaget, medan de utgör 16 procent i urvalet av Tjörnungdomar. Det är i första hand Nösneleverna som är överrepresenterade: de utgör 90 procent av svaren mot 77 procent av urvalet (13 procentenheters skillnad).

Bortfallsanalysen visar också att elever på yrkesprogram är överrepresenterade i gymnasiegruppens svarsunderlag, där de utgör 39 procent att jämföra med 24 procent av urvalet (15 procentenheters skillnad). Detta gäller i första hand på bekostnad av elever på högskoleförberedande program (-9 procentenheter).

Könsfördelningen i svarsunderlaget för åk8 speglar urvalet nästan helt, med bara en svag överrepresentation av tjejer (1 procentenhet). I gy2 är skevheten lite större; här besvarade 68 procent av killarna enkäten mot 55 procent av tjejerna med konsekvensen att killarna är överrepresenterade i svarsunderlaget med 5 procentenheter.⁹

Enkäten innehöll en fråga om i vilken kommun man bor. För de ungdomar som svarade att de bor i Tjörns kommun följde en fråga om vilket kommunområde. För Tjörnungdomarnas del gavs sju svarsalternativ samt ”Annat område i Tjörns kommun” (se nästa avsnitt). I åk8 varierade svarsfrekvensen per område mellan 62 och 86 procent (svarsfrekvensen för det enskilda kommunområdet kan vara högre eftersom 5 respondenter svarade ”Annat område” medan urvalsuppgifterna saknade denna kategori). Den geografiska fördelningen i svarsgruppen speglar urvalet tämligen väl: som mest skiljer det 3 procentenheter, vilket gäller en under-

⁸ I nettourvalet för gy2 har räknats bort ett 20-tal ungdomar som inte har inte kunnat nås, se föregående avsnitt.

⁹ Detta är lite svår fångat eftersom enkätens tre svarsalternativ inte helt kan jämföras med urvalsuppgifternas binära indelning efter ”juridiskt kön”.

representation av åk8-ungdomar som bor i Hjärteby/Höviksnäs/Hakenäset (utgör 24 procent av urvalet mot 21 procent av svaren). På motsatt vis är åk8-ungdomar som bor i Skärhamn och som bor utanför Tjörn något överrepresenterade (2 procentenheters övervikt vardera).

Även gy2-svaren speglar boendegeografin i urvalet tämligen väl. Den största avvikelserna gäller en överrepresentation med 4 procentenheter av ungdomar som bor Rönnäng/Bleket/Klädesholmen/Åstol/Dyrön (de utgör 19 procent av svaren mot 15 procent av urvalet). Ungefär det motsatta gäller Skärhamn som är underrepresenterade med 3 procentenheter (utgör 15 procent av svaren mot 18 procent i urvalet).

Sammanfattningsvis har svarsunderlaget för åk8 en hög svarsfrekvens och är på det stora hela representativt för målgruppen i de avseenden som kan kontrolleras. Svarsunderlaget för gymnasiegruppen är dock en sämre spegel av samtliga Tjörn-ungdomar, vilket i första hand handlar om ungdomarna som går på en gymnasieskola i Göteborg inte alls är representerade bland svaren, och att elever på yrkesprogram är överrepresenterade. Resultaten för gymnasiegruppen ska därför tolkas försiktigt, och med detta förhållande i åtanke.

Detaljerad information om urval, svarsfrekvens och representativitet återfinns i bilagans tabeller 1–4.

Eftersom bortfall i skolundersökningar generellt tenderar att vara kopplat till skolfrånvaro riskerar resultaten i övrigt att i någon mån underskatta olika tecken på ohälsa och tvärtom överskatta engagemang i såväl skolfrågor som vidare samhällsfrågor.

Om redovisningen

Rapportupplägget speglar övriga lokala LUPP-rapporter från GR, FoU i Väst. Resultaten redovisas och beskrivs i sammanfattad form, för att underlätta jämförelser mellan svarsgrupper och mellan kommuner.

Resultaten i rapporten redovisas genomgående uppdelade på tjejer och killar¹⁰. Tjörns resultat jämförs samtidigt med ett ”GR-snitt” baserat på resultaten från samtliga tio kommuner i Göteborgsregionen som genomfört Lupp i åk8¹¹. Genomsnittet avser resultatet i en genomsnittlig ”GR-kommun” oavsett hur många ungdomar som bor i kommunen, det vill säga kan sägas vara en referenspunkt utifrån ett verksamhetsperspektiv.¹²

Nästan samtliga redovisade frågor och resultat från LUPP 2023 kan jämföras med Tjörns tidigare LUPP-resultat. Det varierar hur långt tillbaka jämförbarhet finns, men i några fall ingår fem år i rapportens tidserier: 2011, 2013, 2017, 2020 och 2023.

Därutöver redovisas resultaten 2023 nedbrutna på fem större kommunområden:

- Hjärteby/Höviksnäs/Hakenäset
- Källekärr

¹⁰ De 2 ungdomar i åk8 och 2 i gy2 som har svarat ”annan könstillhörighet” ingår i redovisningen av samtliga.

¹¹ Ale, Härryda, Kungsbacka, Kungälv, Lerum, Lilla Edet, Partille, Stenungsund, Tjörn och Öckerö.

¹² Alternativet är att redovisa resultatet för en *genomsnittlig ungdom* i kommunerna sammantaget, där resultatet i större kommuner, med fler invånare, får större genomslag än resultatet i mindre kommuner. Genomsnittet som redovisades i LUPP-rapporterna 2017 och 2013 är av detta slag. Att det är olika kommuner som har ingått olika år är också en orsak till att ”GR-snittet” inte kan jämföras över tid.

- Myggenäs, Askerön
- Rönnäng, Bleket, Klädesholmen, Åstol, Dyrön
- Skärhamn.

Som svarsalternativ i enkäten ingick även området ”Klövedal, Kyrkesund, Fagerfjäll” (samt ”Annat område i Tjörns kommun”), men gruppen särredovisas inte i rapporten på grund av få svar.

Antalet enkätsvar per redovisat kommunområde 2023 varierar mellan 12 och 37 svar i åk8 och mellan 13 och 24 svar i gy2. I båda åldersgrupperna gäller den minsta svarsgruppen Myggenäs, Askerön (se bilagans tabell 1). Dessa resultat ska tolkas mycket försiktigt, vilket även gäller gy2-resultaten överlag på grund av den lägre svarsfrekvensen och de små svarsgrupperna, särskilt beträffande Skärhamn (mönstrad stapel). Av detta skäl skrivs inte sifferresultaten ut för områdena i gymnasiegruppen och inte heller för Myggenäs, Askerön i åk8. Rapportens beskrivningar av skillnader utifrån boendegeografi kommer i första hand att fokusera på förhållanden som gäller för båda åldersgrupperna.

Sammanfattade resultat från LUPP 2023 i Tjörns kommun

LUPP 2023 visar till exempel att...

-  Ungefär var femte ungdom i årskurs 8 och drygt var tredje på gymnasiet är tycker att det finns för lite att göra på fritiden (i gy2 ännu fler där de bor).
-  I åk8 är sex av tio ungdomar medlemmar i en förening – i gy2 knappt hälften. I båda åldersgrupper är andelen tydligt mindre än för tio år sedan.
-  Jämfört med 2020 är färre i åk8 positiva till undervisningen i skolan. Till skillnad mot tidigare tycker lite fler att möjligheten till stöd vid behov är bra.
-  Det finns ett utbrett intresse för att vara med och bestämma i olika skolfrågor. Men det är färre som upplever att de får göra det.
-  Jämfört med 2020 är det färre som trivs med stämningen i skolan och som är trygga där. 2023 uttrycker bara var femte tjej att hon alltid är trygg i skolan (men drygt hälften av killarna), en för åk8-ungdomar obligatorisk miljö.
-  Ungefär var tredje ungdom vill påverka i frågor som rör kommunen – i båda åldersgrupper en betydligt mindre andel än i tidigare.
-  Ungefär varannan åk8-ungdom uttrycker förtroende för politiker. I gy2 gäller bara drygt var tredje.
-  Drygt var fjärde ungdom i åk8 och var femte i gy2 uppger att de blivit utsatta för brott eller hot det senaste halvåret. En stor andel av hoten sker online.
-  Nära tre av tio åk8-ungdomar har utsatts för mobbning/utfrysning det senaste halvåret, fler än 2020, tydligast för killar. (Andelen var dock högre 2017.)
-  Den självskattade hälsan hos tjejer i åk8 har minskat successivt sedan första mätningen 2011. Hos killarna har den länge legat kvar på samma högre nivå men 2023 syns en nedgång även hos dem – likväl förblir tjejers hälsa sämre. Stress tycks vara en särskilt bidragande orsak.
-  Rökning av traditionella cigaretter är ovanligt 2023 – i åk8 är e-cigaretter lite vanligare. I gy2 är det lite fler som snusar än tidigare.
-  Nästan var tionde åk8-ungdom uppger att hen använt narkotika – fler än tidigare år och fler än GR-snittet.
-  Drygt 90 procent av ungdomarna är nöjda med livet, men i båda åldersgrupper en större andel killar än tjejer.
-  Nära 90 procent av ungdomarna i gy2 sommarjobbade senaste sommaren, i åk8 gällde det en dryg tredjedel. I åk8 är andelen klart större än genomsnittet för de tio kommuner i Göteborgsregionen som gjort LUPP 2023.
-  Ungefär tre av fyra ungdomar i åk8 räknar med att de kommer att läsa vidare efter grundskolan (direkt eller senare), färre än 2017, särskilt bland killarna.

Mer detaljerade resultat återfinns i rapportens diagramdel. Resultaten från samtliga temaområden sammanfattas mer utförligt i följande avsnitt.

Fritid



Mer än var tredje ungdom i gymnasiets år 2 och nästan var fjärde ungdom i årskurs 8 tycker att det finns för lite att göra på fritiden (37 respektive 24 procent). I båda åldersgrupper gäller detta tjejer i högre grad än killar, en könsskillnad som återfinns även i GR-snittet för åk8, där resultaten även i övrigt speglar Tjörns. Könsskillnaden i åk8 var tydlig även 2020 och 2013 (men gällde inte 2017). I gy2 har könsmönstret varierat över tid. På totalen syns ingen tydlig trend när det gäller uppfattningen om fritidsutbudet och variationen är förhållandevis liten mellan åren (i åk8: 21–28 procent; i gy2: 37–42 procent).

I gymnasiegruppen är det något fler som saknar fritidsaktiviteter i det egna boendområdet än som är kritiska till fritidsutbudet generellt: 43 procent (att jämföra med 37 procent kritiska till fritidsutbudet generellt). Detta förhållande gäller för både tjejer och killar. I åk8 bara anas denna tendens. I åk8 gör det lokala perspektivet på fritidsutbudet att killarna framstår som lite mer kritiska än tjejerna. Killarna följer också gymnasiemönstret att de är mer kritiska till det lokala utbudet än vad de är till utbudet generellt. Hos tjejerna i åk8 gäller däremot det omvända.

I båda åldersgrupper framstår ungdomarna som bor i Skärhamn som lite mer kritiska till fritidsutbudet jämfört med övriga kommunområden, och i åk8 saknar de också i större utsträckning fritidsaktiviteter där de bor jämfört med kommungenomsnittet.

I åk8 är 60 procent av ungdomarna medlemmar i en förening, och i gy2 gäller det knappt hälften. I åk8 gäller det killarna i lite större utsträckning än tjejerna, 64 mot 56 procent, medan den könsskillnad som antyds i gy2 går i motsatt riktning. Tjejernas andel i åk8 är också mindre jämfört med mätningen 2020 (67 procent), medan killarnas resultat är ungefär detsamma. Tjejernas minskning bidrar även till en mindre även på totalen jämfört med 2020 (60 mot 66 procent). I gy2 är andelen föreningsmedlemmar ungefär densamma som 2017 (senast jämförbara året) – medan den var väsentligt större 2013 (men skillnaden ska tolkas försiktigt på grund av att enkätfrågan var annorlunda utformad då). 2023 års resultat innebär på totalen ungefär samma andel som GR-snittet, men tjejernas andel är mindre. De kommunskillnader som finns är osäkra till följd av få svars personer.

På frågan hur nöjd eller missnöjd man är med fritiden svarar drygt nio av tio ungdomar i båda åldersgrupper att de är ganska eller mycket nöjda (91 procent i åk8, 94 procent i gy2) – killar i något högre grad än tjejer. Tjörns åk8-resultat är nästan en exakt spegling av GR-snittet. I åk8 har andelen varierat tämligen lite de tre åren som kan jämföras. I gy2 är andelen betydligt större jämfört med 2017, det enda jämförbara året (94 mot 80 procent). Det framkommer inga större skillnader utifrån kommunområde som gäller i båda åldersgrupperna.

Ungefär lika många svarar att de är ganska eller mycket nöjda när det gäller kompisar, 95 procent i båda åldersgrupper. Även i detta avseende är andelen nöjda killar lite större än andelen nöjda tjejer. Och även här speglar Tjörns åk8-resultat GR-snittet. I åk8 har andelen varierat relativt lite de tre mätåren (91–97 procent), utan någon trend. I gy2 är andelen även i detta fall större än 2017, men skillnaden är mindre än vad gällde nöjdhet med fritiden (95 mot 88 procent). Variationen utifrån kommunområde är tämligen begränsad.

För en del sätter ekonomin gränser för aktiviteterna: 13 procent av ungdomarna båda åldersgrupperna beskriver upprepade erfarenheter av att inte kunna göra eller köpa något ”som många andra i din ålder gör eller köper för att din familj inte haft råd”. I båda åldersgrupper är andelen tjejer som beskriver dessa erfarenheter påtagligt större än andelen killar – ett könsmonster som bara anas i GR-snittet för åk8 (där andelen tjejer är mindre än Tjörns). I åk8 är andelen dubbelt så stor som 2020 (och något större än 2017). Ökningen är särskilt markant hos tjejerna. I gy2 är andelen 2023 mindre än det jämförbara året 2017, en stor skillnad hos killarna (9 mot 30 procent).

Som helhet är det något fler ungdomar som oroar sig för sina föräldrars ekonomi, 15–16 procent i båda åldersgrupperna. Könsmonstret liknar det ovan, med en större andel tjejer än killar som oroar sig för sina föräldrars ekonomi. I åk8 är könskillnaden lite större än i GR-snittet, men både tjejernas och killarnas andel är större än GR-snittet. I åk8 är andelen mer än dubbelt så stor som 2020 (och lite större än 2017). Ökningen är särskilt markant hos killarna. I gy2 är andelen 2023 något mindre än 2017 (det jämförbara året).

I båda dessa fall avviker i gymnasiegruppen Kållekärrs ungdomar med en större andel som beskriver negativa erfarenheter kopplat till ekonomi jämfört med dem i övriga kommunområden. Det gäller dock inte alls i åk8.

Skolan



Flertalet ungdomar tycker att undervisningen i skolan är ganska eller mycket bra, 72 procent i åk8 och 88 procent av i gy2. I gy2 är andelen nöjda killar större än andelen tjejer (94 mot 84 procent). I åk8 är andelen nöjda med skolundervisningen mindre än 2020 (och lite mindre även jämfört med 2017). Tjörns åk8-resultat ligger strax under GR-snittet.

I åk8 är det något fler som är nöjda med möjligheten att få hjälp eller stöd vid behov: 77 procent (med tendens till nöjdare tjejer än killar). I tidigare LUPP-mätningar har det generella mönstret varit att uppfattningen om möjligheten till hjälp och stöd brukar vara lite mindre positiv än uppfattningen om undervisningen, men det gäller alltså inte Tjörns åk8 2023. Här är också tjejernas uppfattning om möjligheten till stöd lite mer positiv än GR-snittet (79 mot 70 procent). I gy2 är andelen totalt 86 procent, utan könsskillnad. Resultaten över tid pekar på en positiv utveckling i båda åldersgrupper.

Åk8-ungdomarna som bor i Kållekärr och i Hjärteby/Höviksnäs/Hakenäset tycks vara lite mer positiva till skolans pedagogiska kvalitet jämfört med övriga kommunområden.

60 procent av ungdomarna i åk8 uppger att de trivs med stämningen i skolan, medan betydligt fler gör det i gy2: 84 procent. I båda fallen är trivseln mer utbredd bland killar än tjejer, och så har det sett ut även tidigare år. I åk8 är dock trivselnivån märkbart lägre än tidigare år, särskilt jämfört med 2020. 2023-resultatet är likt GR-snittet för åk8. När det kommer till ungdomarna i gy2 tycks de trivas lite bättre i skolan 2023 jämfört med motsvarande årskull 2017.

Det finns en stor könsskillnad även när det kommer till tryggheten i skolan, ännu större än vad gäller trivseln. I åk8 är andelen som uppger att de alltid är trygga i skolan inte ens hälften hos tjejer jämfört med killar: 21 mot 55 procent. I gy2 är

könsskillnaden lite mindre men fortfarande ansevärd: 49 mot 75 procent. Totalt sett är det bara lite fler än var tredje åk8-ungdom som beskriver sig som alltid trygg i skolan. Särskilt hos tjejer är det en betydande minskning mot tidigare år. Tjejernas andel 2023 ligger också något under GR-snittet – medan killarnas andel tvärtom ligger över. När det kommer till gymnasiegruppen är andelen som uppger att de alltid är trygga i skolan på totalen ungefär densamma som 2017 (det enda jämförbara året), men för tjejer är den lite större. I åk8 ger ungdomarna som bor i Skärhamn sämst bild av skolans sociala miljö.

Ungdomarna i gymnasiegruppen ger överlag en lite mer positiv beskrivning än högstadiegruppen av samtliga dessa fyra aspekter på situationen i skolan. Så har det varit även tidigare år och kan ses som naturligt sett till att gymnasieungdomarna i högre grad valt sin utbildning och skola. Eftersom bortfallet är större i gymnasiet finns det samtidigt en risk att skillnaden kan vara överdriven i resultaten på grund av att skolelever som är närvarande och beredda att besvara en enkät kan förväntas vara mer nöjda och trivas bättre än de som inte besvarar enkäten.

Det finns ett utbrett intresse för att vara med och bestämma i olika skolfrågor. När det handlar om schemat, läxorna, maten och hur man arbetar uppger grovt räknat tre av fyra elever i båda åldersgrupper att de vill vara med och bestämma ”ganska mycket” eller ”våldigt mycket”. I åk8 gäller detsamma beträffande proven, men i gy2 handlar det om ungefär två av tre, mer på nivå av intresset (i båda åldersgrupper) för vad man får lära sig. Minst är intresset rörande skolans regler och skolmiljön – med ett lite mer utbrett intresse för skolmiljön inne än ute. Men även detta är sådant som ungefär hälften av eleverna i åk8 är intresserade av att få bestämma om, liksom nästan hälften i gy2.

Det är dock väsentligt färre som upplever att de får vara med och bestämma om de här skolfrågorna. Denna typ av ”inflytandegap” är allra störst ifråga om maten, i åk8 jämte schemat. Minst gap, relativt sett, rör arbetsformer och vad man ska lära sig, där relativt många uppger att de får vara med och bestämma (särskilt i gy2 där det gäller nästan hälften). Ett relativt litet gap gäller i båda åldersgrupper även skolmiljön, men här beror det även på det mindre intresset för frågan.

Den här typen av inflytandegap är inget nytt utan återfinns i alla årens LUPP-resultat och framträder på liknande sätt i GR-snittet. Med avgränsning till två av enkätfrågans delfrågor – hur man arbetar och skolmiljön inomhus – har upplevelsen av att få vara med och bestämma kring arbetsformer i åk8 ökat sedan 2017, samtidigt som intresset är lite mindre 2023 än 2020 vilket innebär ett mindre gap än tidigare. I gy2 är gapet beträffande arbetsformer tvärtom större 2023 än tidigare, främst till följd av att färre upplever att de får vara med och bestämma om detta. I gy2 har gapet däremot minskat ifråga om skolmiljön inomhus, men då till följd av ett minskat intresse för frågan. I åk8 är såväl intresset för skolmiljön inne som upplevelsen av att få vara med och bestämma om den mindre än 2020, och gapet har vuxit något. Det kan också konstateras att ”inflytandegapet” i båda dessa två frågor är större hos tjejerna än killarna – ett resultat som återfinns även i GR-snittet för åk8.

Samhälle och demokrati



Ungefär var tredje ungdom uppger att hen vill vara med och påverka i frågor som rör kommunen: 33 procent i åk8 och 35 procent i gy2. I båda åldersgrupper handlar det om en märkbart mindre andel än tidigare. Trenden tycks ha inletts efter 2013 då drygt hälften i båda åldersgrupper uppgav att de var intresserade av att påverka, men minskningen är extra stor mellan 2020 och 2023. Jämfört med 2020 har i båda åldersgrupper andelen minskat hos både tjejer och killar. I åk8 är minskningen dock särskilt markant hos tjejer, vilket innebär att den tidigare könskillnaden med mer intresserade tjejer har vänts om till en antydning om något mer intresserade killar. I gy2 består tidigare års mönster med mer intresserade tjejer. Förändringen jämfört med tidigare års LUPP-mätningar är stor även i övriga GR-kommuner som gjort LUPP 2023.¹³ Inom Tjörns kommun utmärker sig dock ungdomarna som bor i Källekärr där ungefär varannan uppger ett intresse för att påverka hösten 2023.

En del ungdomar har på olika sätt gett uttryck för sina åsikter i samhällsfrågor eller politik under det senaste året, offentligt eller i dialog med vänner eller familj¹⁴. Det gäller drygt hälften av ungdomarna i åk8 och nästan tre av fyra i gy2. Ytterligare ungdomar (7 procent i åk8, 5 procent i gy2) uppger att de kan *tänka sig* att göra det. I gymnasiegruppen framstår tjejerna som något mer samhällsengagerade än killarna, medan tendensen i åk8 är den omvända. Även i detta avseende beskriver ungdomarna som bor i Källekärr ett lite större samhällsengagemang jämfört med kommungenomsnittet, men tydligast i åk8. Tvärtom tycks engagemanget i båda åldersgrupper vara lite mindre vanligt i Skärhamn.

Bara 17 procent av ungdomarna tror sig ha ganska eller mycket stora möjligheter att själv föra fram åsikter till beslutsfattare – i åk8 likväl som i gy2. Resultatet som helhet är likt det från förra mätningen. Utifrån kön syns dock i gymnasiegruppen en påtagligt mindre andel tjejer jämfört med både 2017 och 2013 (data saknas för 2020), samtidigt som killarnas andel ökat något. Förändringen innebär en stor könsskillnad i gymnasiegruppen 2023, där 26 procent av killarna ger ett optimistiskt svar på frågan mot bara 6 procent av tjejerna. Ett liknande könsmonster fast mycket svagare syns även i åk8: 20 mot 15 procent. I gy2 är det igen de boende i Källekärr som sticker ut, här med en lite större tilltro till möjligheten till att föra fram sina åsikter till beslutsfattare (men i åk8 motsvarar Källekärrens andel kommungenomsnittet).

I sammanhanget kan noteras att drygt varannan ungdom i åk8 och drygt var tredje i gy2 uttrycker ett ganska eller mycket stort förtroende för politiker. I åk8 är resultatet ungefär detsamma som 2020 (52 mot 54 procent), i gy2 är det en lite större andel än 2017 (37 mot 31 procent, data saknas för 2020). 2023 tycks politikerförtroendet vara lite mer utbrett bland tjejer än killar, tydligast i gymnasiegruppen. I GR-snittet för åk8 gäller det omvända, att förtroendet bland killar är lite mer utbrett än bland tjejer. Tjörns tjejer avviker mot GR-snittet med lite mer utbrett förtroende

¹³ Det kan tilläggas att även intresset för politik och för samhällsfrågor generellt är mindre i LUPP 2023 jämfört med LUPP 2020 sett sammantaget till de GR-kommuner som ingått dessa år.

¹⁴ De sju delfrågorna lyder: Tagit kontakt med någon politiker, tjänsteperson eller beslutsfattare i kommunen; Skrivit ett förslag (medborgarförslag) till kommunens politiker; Deltagit i demonstration; Diskuterat samhällsfrågor/ politik på forum eller bloggar på internet; Gillat/delat inlägg om samhällsfrågor/politik på internet; Diskuterat samhällsfrågor/politik med vänner eller familj; Engagerat dig politiskt/i en samhällsfråga genom en förening* [följt av förklaring i not]. En liknande fråga har ingått i tidigare LUPP-enkät, med färre delfrågor, vilket gör att den inte är jämförbar i sin helhet.

för politiker (54 mot GR-snittets 41 procent), medan killarnas andel är ungefär densamma.

I jämförelse uttrycker omkring två av tre ungdomar i åk8 att de har ett ganska eller mycket stort förtroende för vuxna i allmänhet – och nästan åtta av tio ungdomar i gy2. Även i detta fall handlar det om en ökning i gymnasiegruppen (79 mot 69 procent år 2017), medan andelen har minskat i åk8, särskilt jämfört med 2020 (från 79 till 67 procent). När det gäller det generella vuxenförtroendet är det i båda åldersgrupper mer utbrett bland killar än tjejer, men tydligast i gy2. Åk8-resultatet speglar i det här fallet GR-snittet tämligen väl; killarnas andel är något mindre på Tjörn (71 mot 75 procent).

Variationer i förtroende mellan olika kommunområden har inget tydligt mönster som gäller båda åldersgrupper.

LUPP-enkäten innehåller en fråga om ungdomarnas kunskaper om sina rättigheter enligt barnkonventionen samt om deras uppfattning om de flesta vuxnas kunskaper inom samma område.¹⁵ Grovt räknat 7 av 10 ungdomar uppger att de åtminstone delvis känner till sina rättigheter (en del av dessa vet även vad rättigheterna kan innebära för dem i praktiken) – lite fler i gy2 och lite färre i åk8 (73 respektive 67 procent). I båda åldersgrupper är Tjörns andel tjejer som uppger att de, åtminstone delvis, vet vilka rättigheter de har lite större än motsvarande andel killar.

Ungdomarna i åk8 har lite större tilltro till vuxnas kunskaper om barnets rättigheter än till den egna kunskapen: 77 mot 67 procent. I gy2 är förhållandet det omvända: 66 mot 73 procent. I gy2 finns dock en könsskillnad: medan tjejers tilltro generellt är större till den egna kunskapen än till de vuxnas, är killars tilltro generellt större till de vuxnas kunskaper än till den egna kunskapen.

Resultatet pekar på en mer spridd kunskap om rättigheterna enligt barnkonvention hos Tjörns åk8-ungdomar jämfört med GR-snittet – och även på att de har en större tilltro till de vuxnas kunskap. Beträffande den egna kunskapen är det tydligast tjejerna i Tjörns kommun som skiljer ut sig, beträffande tilltron till de vuxnas kunskap är det tydligast killarna. Inom Tjörn finns inga entydiga skillnader utifrån var i kommunen man bor när det kommer till den egna kunskapen om rättigheterna. När det gäller tilltron till de vuxnas kunskaper är andelen i båda åldersgrupper minst i Myggenäs/Askerön men resultatet måste tolkas försiktigt utifrån det begränsade antalet svar från området.

Trygghet



Drygt var fjärde ungdom i åk8 och drygt var femte i gy2 uppger att de under det senaste halvåret blivit utsatta för brott – stöld, misshandel och/eller sexuellt våld/utnyttjande – eller hot om brott. Könsskillnaden i åk8 är relativt liten, men bekräftas av GR-snittet med en något större andel drabbade killar än tjejer. Resultatet för gy2 går i omvänd riktning med lite större andel drabbade tjejer än killar. På totalen är andelen drabbade ungdomar ungefär lika stor som 2017 och 2020 (data enbart för åk8). Jämförelsen längre tillbaka i tid försvåras av förändrad frågekonstruktion, men resultaten är jämförbara i sak och pekar på att andelen

¹⁵ Frågorna och svarsalternativen är något reviderade jämfört med en liknande fråga i LUPP 2020, som infördes med inspiration från den fråga som Kungsbacka kommun inkluderade som ”extrafråga” i LUPP 2017.

ungdomar som utsatts för den här typen av brott eller hot sedan 2017 är större än i början av 2010-talet. Hösten 2023 är skillnaderna per kommunområde relativt stora, men resultaten är osäkra och visar inte tydligt på samma mönster i de två åldersgrupperna.

Det flest ungdomar har utsatts för (under halvårsperioden) är stöld och hot. I åk8 uppger 17 procent att de har blivit bestulna under det senaste halvåret, i gy2 är motsvarande andel 10 procent. När det kommer till hot uppger 15 procent i åk8 och 6 procent i gy2 att de har blivit hotade online – och 9 respektive 5 procent uppger att de har blivit hotade ”IRL”. Läggs dessa erfarenheter samman har 18 procent i åk8 och 8 procent i gy2 upplevt hot antingen online eller IRL (dessa erfarenheter överlappar i viss mån).

På nästa nivå uppger 5 procent i åk8 och 2 procent i gy2 att de under det senaste halvåret har utsatts för misshandel. I åk8 vittnar vidare 4 procent om att de har utsatts för sexuellt våld/utnyttjande online, vilket även gäller 1 procent i gy2. Därtill uppger 3 respektive 2 procent att de har blivit detta IRL. Dessa två arenor sammantagna pekar resultaten på att 5 procent av ungdomarna i åk8 och 2 procent i gy2 har blivit utsatta för sexuellt våld/utnyttjande.

Medan tjejerna i högre grad än killarna uppger att de har utsatts för sexuellt våld/utnyttjande är det i åk8 en större andel killar som vittnar om att ha utsatts för hot, stöld och misshandel. I gy2 är det däremot ungefär lika stor andel tjejer och killar som blivit bestulna och när det kommer till hot IRL är tjejernas andel lite större än killarnas.

Utifrån en ny delfråga i LUPP 2023 uppger också nästan var femte ungdom i åk8 att hen sett någon annan bli utsatt för misshandel eller våld under det senaste halvåret. Könsskillnaden stor: 28 procent av killarna mot 11 procent av tjejerna. I gy2 handlar det om 4 procent totalt, 8 procent av killarna, men inga tjejer som uppger detta.

Det är vidare 5–6 procent i båda åldersgrupperna som uppger att de under samma tidsrymd har varit med om att någon har spridit bilder på dem mot deras vilja.

En analys av den upplevda tryggheten i nio olika vardagsmiljöer pekar på att mer än var tredje ungdom i åk8 sällan eller aldrig är trygg i minst någon av dessa miljöer – och detsamma gäller ungefär var femte i gy2. I gy2 är detta en väsentligt mindre andel jämfört med den tidigare mätningen 2017 (21 mot 34 procent). I åk8 bara anas en minskning (37 procent mot 39 procent både 2017 och 2020). Precis som tidigare gäller det tjejer i högre grad än killar, men det är bara i åk8 som skillnaden är stor, där hälften av tjejerna upplever otrygghet någonstans i sin vardagsmiljö mot var fjärde kille. Tjörns åk8-resultat är nästan en total spegling av GR-snittet. Inom Tjörns kommun tycks ungdomarna som bor i Rönnäng/Bleket/Klädesholmen/Åstol/Dyrön i högre grad än övriga uppleva otrygghet i vardagen, det gäller i båda åldersgrupperna.

De miljöer som flest Tjörn-ungdomar uppfattar som otrygga är kollektivtrafiken (”på buss, tåg eller liknande”) och stan/centrum. Det gäller omkring 15 procent i båda åldersgrupperna. I åk8 kommer därefter skolan på tredje plats (11 procent). I gy2 är det ingen av de övriga miljöerna som frågan omfattar som uppfattas som otrygga av mer än 3 procent.

Könsskillnaden med mer utbredd otrygghet bland tjejer visar sig särskilt gälla kollektivtrafiken, i såväl åk8 som gy2. Relativt sett är skillnaden stor även för många andra områden, särskilt internet och skolan.

Ungefär tre av tio ungdomar i åk8 uppger att de har blivit mobbade, trakasserade eller utfrysta under det senaste halvåret, medan det i gy2 gäller drygt var tionde (29 mot 13 procent). Andelen är väsentligt mindre som varit utsatta under en längre period: 8 respektive 2 procent. Resultaten visar att tjejerna har drabbats i högre grad än killarna. Men även om andelen i åk8 som har utsatts för mobbning/utfrysning är större än 2020 hos både tjejer och killar gäller det tydligast killar, vilket innebär att könsskillnaden är lite mindre 2023 än tidigare. Det kan också konstateras att även om andelen 2023 är större än 2020 så är den i båda åldersgrupper mindre än andelen som uppgav att de varit utsatta för mobbning 2017. Tjörns åk8-resultat för 2023 speglar för övrigt GR-snittet. Andelen som utsatts för mobbning/utfrysning varierar en del mellan Tjörns kommunområden, men inte på något entydigt sätt i båda åldersgrupper.

Tre av tio ungdomar i åk8 uppger att de under senaste halvåret har blivit orättvist behandlade ("på ett sätt så att du har mått dåligt"), och detsamma gäller lite mer än två av tio ungdomar i gy2. Här är könsskillnaden större än beträffande mobbning (samma sak gäller GR-snittet), där andelen tjejer som beskriver denna erfarenhet är 40 procent i åk8 och 31 procent i gy2 (mot 17 respektive 15 procent av killarna). Sett till dem som erfarit orättvis behandling flera gånger under det senaste halvåret är andelen väsentligt mindre: totalt 12 procent i åk8 och 4 procent i gy2. Gy2-resultatet är klart mindre än 2017 (det jämförbara året, då andelen var 13 procent), i åk8 har nivån varit mer jämförbar över tid (9–13 procent de tre mätåren). I båda åldersgrupper är det grovt räknat dubbelt så många tjejer som killar som uppger att de blivit orättvist behandlade upprepade gånger, och även tidigare år syns motsvarande tydliga könsskillnad. Med fokus på de upprepade erfarenheterna speglar Tjörns åk8-resultat GR-snittet väl, medan andelen i Tjörn är lite mindre sett till samtliga som upplevt orättvis behandling under senaste. Sett till båda åldersgrupperna är andelen som upplevt upprepad orättvis behandling mindre än genomsnittet bland ungdomarna i Rönnäng/Bleket/Klädesholmen/Åstol/Dyrön.

Hälsa och livstillfredsställelse



Bara ungefär två av tre ungdomar beskriver sin hälsa som ganska eller mycket bra, det gäller i såväl åk8 som gy2 (68 respektive 69 procent). Den stora skillnaden finns i stället mellan tjejer och killar, med över 80 procent av killarna men bara drygt hälften av tjejerna i båda åldersgrupperna. Skillnaden är ännu större när det kommer till att beskriva hälsan som *mycket* bra. I båda åldersgrupper är det bara 10–12 procent av tjejerna som gör det, mot nästan cirka 40 procent av gy2-killarna och nästan hälften av åk8-killarna (det vill säga killarnas andel är mer än tre gånger så stor).

Enkätfrågan har förändrats vid två tillfällen sedan Tjörns första LUPP-mätning 2011, men den olika utvecklingen för killar och tjejer fram till 2020 har varit slående. I åk8 har andelen tjejer som svarar att de mår ganska eller mycket bra minskat från 82 procent år 2011 till 54 procent 2023 (med den minsta förändringen mellan 2020 och 2023). Killarnas andel har däremot legat tämligen stabilt på 88–92 procent fram till 2020, men 2023 syns en nedgång även hos dem, ned till 82 procent. I gy2 syns en svag nedgång totalt sett medan utvecklingen skiljer stort mellan tjejer och killar även

här, även om den längre trenden är otydlig, särskilt för killarna. För gymnasiegruppen är resultaten också mer osäkra till följd av det större bortfallet.

Från det omvända perspektivet uppger cirka 60 procent av ungdomarna i båda åldersgrupperna att de har någon typ av hälsobesvär – huvudvärk, magont, stress, nedstämdhet/deppighet och/eller sömnproblem – som de har haft minst flera gånger i veckan under det senaste halvåret. Tjörns resultat för åk8 är något sämre än GR-snittet, vilket dock enbart gäller killarna. Och även om både tjejers och killars besvär i åk8 tycks mer utbredda 2023 än 2020 är skillnaden störst för killarna. I gy2 är resultaten ungefär desamma som 2017 (senast jämförbara året).

Det finns inga tydliga och entydiga mönster i skillnader mellan kommunområdena när det gäller ungdomarnas beskrivning av sin hälsa och förekommande hälsobesvär. Ungdomarna i Kållekärr rapporterar i mindre grad hälsobesvär jämfört med övriga kommunområden – men deras självskattade hälsa ligger bara strax över kommungenomsnittet.

När det gäller typerna av hälsobesvär är stress vanligast i båda åldersgrupper. Detta gäller dock bara bland tjejerna, med 61 procent i åk8 och 54 procent i gy2 som uppger att de besväras av stress flera gånger i veckan eller oftare – vilket kan jämföras med 26 respektive 19 procent av killarna. Hos killarna är det ungefär lika vanligt förekommande med sömnsvårigheter och hos killarna i åk8 även att känna sig aggressiv/arg. Det senare är ett nytt ”besvärsområde” i enkätfrågan som inte ingår i det mått på hälsobesvär som har redovisats i tidigare GR-rapporter och inte heller har tagits med i det sammanfattade måttet på hälsobesvär i denna rapport. Men även detta är något som är mer utbrett bland tjejerna än killarna. Ännu tydligare är könsskillnaden dock beträffande nedstämdhet (rapporteras av knappt 40 procent av tjejerna i båda åldersgrupper mot grovt räknat var tionde kille) samt, tydligast i gy2, beträffande huvudvärk och magont (något ungefär 35 procent av tjejerna i gy2 har minst flera gånger i veckan mot 7 procent av killarna).

LUPP-enkäten 2023 innehåller en fråga där respondenten ombeds att reflektera över vad de eventuella hälsobesvärerna i föregående fråga beror på.¹⁶ Frågan är inte knuten till något enskilt besvär utan allmänt formulerad. Svartalternativen inkluderar 12 orsaker samt möjligheten att svara ”annat” och ”vet inte” (de utan hälsobesvär kunde först ange det som svar och gå vidare till nästa fråga). Den utan konkurrens vanligaste orsaken till hälsobesvärerna enligt ungdomarna själva är skolarbete. Totalt anger 52 procent i åk8 och 63 procent i gy2 skolarbete som orsak – medan övriga orsaker nämns av som mest 20 procent. I båda åldersgrupper är andelen tjejer som pekar på skolarbetet större än andelen killar. Tjejer anger dock det mesta i större utsträckning än killar – men med några undantag, tydligast ”datorspelande” i åk8 och ”fritidsaktiviteter” i gy2.

Det kan noteras att 25 procent i åk8 och 18 procent i gy2 besvarar frågan med ”Jag vet inte”, oftare killar än tjejer. En relativt stor andel av ungdomarna anger för övrigt ”Annat” som orsak (20 procent i åk8, 24 procent i gy2) – en viktig fråga att borra vidare i tillsammans med ungdomarna i återkopplingen av resultaten. De övergripande resultaten med skolarbetet i topp av ungdomarnas egna förklaringar till

¹⁶ Frågan har, i nästan samma utformning, ställts av enskilda kommuner i Göteborgsregionen i tidigare LUPP-enkäter.

hälsobesvär känns igen från tidigare LUPP-resultat i Tjörn och i övriga kommuner som 2020 hade med ungefär den här frågan som extrafråga i LUPP.

I åk8 uppger tre av fyra ungdomar att de tränar flera gånger i veckan – medan det inte ens gäller två av tre gy2-ungdomar (75 mot 63 procent). I åk8 tränar killarna i något större utsträckning än tjejerna. Den könsskillnaden är tydligare i GR-snittet för åk8 – som på totalen motsvarar Tjörns resultat. I Tjörns gy2 är könsskillnaden liten – och här kan också noteras att andelen som uppger att de tränar max några gånger i månaden är lite större hos killarna än tjejerna. Det finns inga tydliga skillnader mellan kommunområdena som gäller konsekvent i båda åldersgrupper.

I åk8 har andelen som tränar regelbundet ökat något sedan 2013 (från 68 till 75 procent) – det är dock en utveckling som bara gäller tjejerna där den också är mer markant (från 53 till 72 procent). Även gy2-resultaten pekar på en utveckling med lite mer utbredda träningsvanor bland tjejerna (från 53 till 63 procent). Hos gy2-killarna anas tvärtom en vikande trend. I åk8 har killarnas andel växlat i båda riktningar under åren.

Det är få ungdomar som röker regelbundet, men 1 procent i åk8 och 4 procent i gy2 uppger att de gör det minst varje vecka. Framför allt i gymnasiegruppen blir andelen lite större när sällanrökarna läggs till – totalt 14 procent uppger att de röker minst någon gång i månaden. Inkluderas även dem som gör det lite mer sällan blir andelen totalt 31 procent – killar i lite större utsträckning än tjejer. Andelen regelbundna rökare är betydligt mindre än tidigare år, även om nivån särskilt i åk8 var låg även då.

Det är 2023 lite vanligare att ungdomarna i åk8 röker e-cigarett i stället för traditionella cigaretter. Detta uppger ungefär en av tio åk8-ungdomar att hen gör varje vecka – något oftare tjejer än killar. Åk8-resultatet speglar ungefär GR-snittet. I gy2 är andelen mindre: 4 procent (samma andel som beträffande traditionella cigaretter).

I gy2 är snusande vanligare än rökning av traditionella cigaretter. Här uppger 18 procent att de gör det varje vecka, vilket även gäller 4 procent i åk8. Andelen gy2-ungdomar som snusar är större än tidigare år – men i åk8 är andelen tvärtom mindre.

Det finns inga tydliga områdesskillnader i användningen av cigaretter och snus som gäller i båda åldersgrupperna.

I gymnasiets år 2 uppger 12 procent av ungdomarna att de varje vecka dricker alkohol i form av starköl, starkcider, alkoholisk vin eller sprit – och totalt 37 procent att de dricker minst någon gång i månaden. I åk8 är det totalt 10 procent som uppger att de dricker alkohol på månadsbasis. I båda åldersgrupper är detta mindre andelar än tidigare, men bara i gymnasiegruppen är skillnaden tydlig. I åk8 finns en könsskillnad 2023 som pekar på att alkoholanvändning är något vanligare bland killar än tjejer (samma sak 2020, men inte 2017). Detsamma gäller i gymnasiegruppen 2023. I båda åldersgrupper bidrar ungdomarna som bor i Rönnäng/Bleket/Klädesholmen/Åstol/Dyrön till att sänka kommungenomsnittet.

Det ska beaktas att den här typen av enkätresultat är känsliga för oseriösa svar, som kan förekomma i grupper/klasser med ganska stort genomslag på ett genomsnitt, särskilt i de mindre kommunområdesgrupperna. Det finns också anledning att påminna om att bortfall på skolenkäter till följd av elevfrånvaro kan samvariera med alkohol- och droganvändning.

Flertalet ungdomar har aldrig använt narkotika men 9 procent av ungdomarna i åk8 och 8 procent av dem i gy2 uppger att de har gjort det. Tjörns åk8-andel är större än GR-snittet (6 procent). Medan könsskillnad saknas i åk8 är andelen killar i gy2 som använt narkotika mer än dubbelt så stor som andelen tjejer. Över tid har andelen åk8-ungdomar som uppger att de använt narkotika vuxit i små steg och fördubblats jämfört med 2013 (9 mot 4 procent). I gy2 var andelen större 2013 än både 2017 och 2023. Återigen ska påminnas om att den här typen av enkätresultat är känsliga för oseriösa svar och för bortfall beroende på elevfrånvaro. Det gör också att skillnader mellan boendeområden måste tolkas försiktigt samtidigt som de kan vara viktiga signaler.

I LUPP 2023 ingår, i samma huvudfråga som nikotin och alkohol, en delfråga som rör vanan att spela om pengar. I gy2 uppger åk8 uppger 8 procent att de brukar göra det minst varje månad, i åk8 gäller det 4 procent. Det gäller dock bara undantagsvis tjejer, inte alls i åk8 (inte heller i GR-snittet). I båda åldersgrupper bidrar ungdomarna som bor i Kållekärr till att dra upp kommungenomsnittet något.

Lite mer än nio av tio ungdomar i båda åldersgrupper uppger sig vara nöjda med sina liv, killar i lite högre grad än tjejer (vilket även gäller GR-snittet för åk8). I båda åldersgrupper är andelen lite större än tidigare mätår. I Kållekärr uppger samtliga ungdomar i båda åldersgrupper att de är nöjda med livet.

Arbete



Nästan nio av tio gy2-ungdomar uppger att de sommarjobbade senaste sommaren. Detsamma gäller drygt var tredje ungdom i åk8 (det vill säga med avseende på sommaren före höstterminens start). Åk8-resultatet innebär en påtagligt större andel som sommarjobbat jämfört med GR-snittet. Det gäller särskilt tjejerna vars andel är dubbelt så stor som GR-snittet (36 mot 18 procent – beträffande killarna gäller 31 mot 25 procent). I gy2 är könsskillnaden däremot liten. Gy2-ungdomarnas totala andel 2023 är ungefär densamma som vid senaste föregående mätning 2017 (hos tjejerna är dock andelen lite större 2023 än 2017, men tidigare år har den varit ännu större). I åk8 är andelen som sommarjobbat större än 2020, ett år märkt av pandemin. Med hänsyn till kön framkommer dock att det endast gäller tjejerna, där andelen 2023 är mer än dubbelt så stor som 2020 (36 mot 16 procent). Killarnas andel har däremot legat stabilt på 30–31 procent de senaste tre mätåren (men andelen var större i början av 2010-talet). Inom Tjörn 2023 syns en viss variation utifrån var i kommunen som ungdomarna bor, men inga större skillnader återfinns i båda åldersgrupper. Det kan för övrigt noteras att 13 procent av ungdomarna i åk8 och 9 procent i gy2 uppger att de sökt sommarjobb senaste sommaren utan att få något.

Framtid



Ungefär tre av fyra ungdomar i åk8 räknar med att de kommer att läsa vidare efter grundskolan. Andelen är mindre än 2020 men ungefär densamma som 2017. Skillnaden mellan 2020 och 2023 är särskilt markant hos killarna, vilket har resulterat i en ansenlig könsskillnad 2023, med 81 procent av tjejerna som tror att de ska läsa vidare men bara 66 procent av killarna. Killarnas andel är också lite mindre

än GR-snittets (66 mot 71 procent), medan tjejernas tvärtom är lite större (81 mot 77 procent) – men på totalen är Tjörns andel densamma som GR-snittet.

Med blicken på ungdomarna på gymnasiets andra år svarar ungefär hälften att de tror att de kommer att läsa vidare vid universitet/högskola, Komvux, folkhögskola eller motsvarande. Andelen är precis densamma som förra jämförbara året, 2017 – totalt sett. Hos tjejerna är andelen dock lite större 2023 och hos killarna tvärtom lite mindre. Det innebär att könsskillnaden är större 2023 även beträffande gy2-ungdomarnas planer att läsa vidare: 71 procent av tjejerna tror att de ska göra det mot 36 procent av killarna, det vill säga en nästan dubbelt så stor andel tjejer. Sett till båda åldersgrupper samtidigt är det bara ett kommunområde som avviker från kommungenomsnittet, Myggenäs/Askerön, med en större andel ungdomar som tänker läsa vidare på nästa nivå, men dessa resultat bygger på ett litet svarsunderlag och är osäkra.

Ungefär nio av tio ungdomar i båda åldersgrupper ger uttryck för en ganska eller mycket positiv framtidssyn. Åk8-resultatet är något bättre än GR-snittet. Medan gy2-resultatet är lite sämre än 2017 (senast jämförbara året) är åk8-resultatet ungefär detsamma som tidigare, möjligen anas en liten positiv utveckling bland killarna (från 89 procent 2017 till 95 procent 2023). Sett till boendegeografin finns en viss variation men inga skillnader är konsekventa i båda åldersgrupperna.

Slutord

I sammanfattningar av enkätresultat försvinner lätt enskilda ungas uppfattningar och erfarenheter i ”medelvärdets skugga”, såväl de mer positiva som de mer negativa. Det är viktigt att resultaten från enkäten används som ett dialogunderlag och aldrig som en sanning som gäller alla ungdomar. Detta är särskilt viktigt när det finns ett bortfall på enkäten, vilket i Tjörns fall gäller ungdomar som går på en gymnasieskola i Göteborg vilka inte alls är representerade bland svaren.

I tolkningar av ett enkätresultat är det alltid klokt att ställa sig frågan: Skulle resultatet vara detsamma om alla hade besvarat frågan? Det finns också anledning att vara källkritisk, exempelvis när det gäller resultat om alkohol- och droganvändning där det kan förekomma oseriösa inslag bland svaren.

Det är viktigt att betona att resultaten från LUPP 2023 är *ett* underlag att utgå från när ungdomars livssituation ska beskrivas och analyseras. Andra kunskapskällor behövs för att ge en både rikare och mer tillförlitlig bild av verkligheten.

Inte minst bör ungdomar involveras i det lokala analysarbetet. Deras medverkan och tolkningar behövs för att hitta relevanta och konkreta svar på de viktiga frågor som enkätresultaten väcker. Här är det också viktigt att inte bara diskutera de problem som enkätresultaten pekar på utan även ta vara på positiva resultat och erfarenheter.

I ett långsiktigt utvecklingsarbete för och tillsammans med kommunens ungdomar är LUPP-enkäten ett etablerat redskap för att kartlägga och följa ungas livssituation. Värdet av en enkät växer med möjligheten till relevanta referenspunkter. LUPP-samarbetet inom Göteborgsregionen gör det möjligt att jämföra Tjörns resultat med grannkommunernas. Ännu viktigare är att Tjörns kommuns långsiktiga arbete med LUPP gör det möjligt att följa utvecklingen av ungas livssituation över en längre tid. Hösten 2026 är planen att de kommuner i Göteborgsregionen som genomför LUPP-undersökningen gör det närmast. Då blir det kanske möjligt att se hur situationen för Tjörns ungdomar har förändrats framöver.

Bilaga

Tabell 1. Svarsfrekvensen i olika grupper, årskurs 8

		Antal elever	Antal enkätsvar ¹	Svarsfrekvens i procent
	Samtliga	172	141	82
Skola	Bleketskolan	75	64	85
	Häggvallskolan	97	77	79
Kön	Killar	85	66	78
	Tjejer	87	72	83
	Annan könstillhörighet	-	2	-
	Ej svar	-	1	-
Kommun- område ²	Hjälteby, Höviksnäs, Hakenäset	41	28	68
	Klövedal, Kyrkesund, Fagerfjäll	13	8	62
	Kållekärr	21	18	86
	Myggenäs, Askerön	16	12	75
	Rönnäng, Bleket, Klädesholmen, Åstol, Dyrön	35	27	77
	Skärhamn	44	37	84
	Annat område i Tjörns kommun	-	5	-
	Annan kommun	2	4	>100
	Okänd kommun/ej svar	-	2	-

Kommentarer:

¹Tre enkätsvar har tagits bort ur datafilen erhållen från MUCF: ett svar med avvikande datum som visade sig vara ett testsvar i projektgruppen, ett mycket begränsat ifyllt enkätsvar i kombination med orimliga bakgrundsuppgifter och ett svar som bedömdes vara oseriöst i sin helhet.

²Svarsfrekvenser per boendeområde är, generellt sett, underskattningar på grund av antalet elever som besvarat enkätfrågan med "annat område", det vill säga annat än övriga svarsalternativ som urvalsinformation är klassificerad utifrån.

Tabell 2. Svarefrekvensen i olika grupper, gy2

		Antal elever	Antal enkätsvar	Svarefrekvens i procent
	Samtliga	175	108	62
Skola	Nösnäs gymnasiet i Stenungsund	135	97	72
	Mimers Hus gymnasium i Kungälv	11	9	82
	Gymnasieskola i Göteborg ¹	28	0	0
	Annan gymnasieskola	1	2	>100
Programinriktning	Högskoleförberedande	115	61	53
	Yrkesprogram	42	42	100
	Introduktionsprogram	15	3	20
	Anpassad gymnasieskola	3	1	33
	Okänd inriktning/ej svar	-	1	-
Kön	Killar	80	54	68
	Tjejer	95	52	55
	Annan könstillhörighet	-	2	-
Kommunområde ²	Hjälteby, Höviksnäs, Hakenäset	46	24	52
	Klövedal, Kyrkesund, Fagerfjäll	21	10	48
	Kållekärr	33	20	61
	Myggenäs, Askerön	21	13	62
	Rönnäng, Bleket, Klädesholmen, Åstol, Dyrön	27	20	74
	Skärhamn	34	16	47
	Annat område i Tjörns kommun ¹	3	3	100
	Okänt område/ej svar	-	2	-

Kommentarer: Urvalsuppgifterna avser ett nettourval. Här är borträknat elever på gymnasieskolor i Göteborg som inte har förmedlat Tjörns kommuns enkätlink och elever på andra skolor och kommuner som inte genomfört LUPP 2023, totalt ett 20-tal. Urvalsuppgifter och svarefrekvenser ska tolkas ungefärligt; det har inte varit möjligt att säkerställa exakt antal ungdomar som omfattats, inom vilka undergrupper.

¹ Bristen på svar ska tolkas mot bakgrund av att dessa ungdomar endast har kunnat kontaktas via mejl (se rapportens metodavsnitt).

² Svarefrekvensen per kommunområde är generellt underskattningar pga. att urvalsuppgifterna erhöles separat från uppgifterna per skola och av oklar anledning omfattar en större grupp. Totalt ingår här ytterligare 10 ungdomar som med stor sannolikhet inte har omfattats av genomförandet. Därtill har två respondenter inte angivit något kommunområde vilket också bidrar till att sänka redovisade svarefrekvensen.

³ Urvalsuppgifterna avser gruppen enbart boende på Mjörn. Det finns ingen kännedom om var svarepersonerna som använt detta svarealternativ bor.

Tabell 3. Skola, kön och kommunområde i enkätsvaren jämfört med elevurvalet, årskurs 8

		Urvalet	Enkätsvaren	Differens (procentenheter)
Skola	Bleketskolan	44	45	1
	Häggvallskolan	56	55	-1
	Summa procent	100	100	
	Antal personer	172	141	
Kön	Killar	49	48	-1
	Tjejer	51	52	1
	Summa procent	100	100	
	Antal personer	172	138 ¹	
Kommun- område	Hjälteby, Höviksnäs, Hakenäset	24	21	-3
	Klövedal, Kyrkesund, Fagerfjäll	8	6	-2
	Kållekärr	12	13	1
	Myggenäs, Askerön	9	9	0
	Rönnäng, Bleket, Klädesholmen, Åstol, Dyrön	20	20	0
	Skärhamn	26	28	2
	Annan kommun	1	3	2
	Summa procent	100	100	
	Antal personer	172	134 ³	

Kommentarer:

¹ Exkluderar svars personer med annan/okänd könstillhörighet.

² Exkluderar den (1) svars person som inte besvarat frågan om boendeområde samt de 11 som svarat "annat område" och därmed inte är möjliga att klassificera enligt urvals informationen.

Tabell 4. Skola, programinriktning, kön och boendekommun i enkätsvaren jämfört med urvalet, gy2

		Urvalet	Enkätsvaren	Differens (procentenheter)
Skola	Nösnäs gymnasiet i Stenungsund	77	90	13
	Mimers Hus gymnasium i Kungälv	6	8	2
	Gymnasieskola i Göteborg ¹	16	0	-16
	Annan gymnasieskola	1	2	1
	Summa procent	100	100	
	Antal personer	175	108	
Program- inriktning	Högskoleförberedande	66	57	-9
	Yrkesprogram	24	39	15
	Introduktionsprogram	8	3	-5
	Anpassad gymnasieskola	2	1	-1
	Summa procent	100	100	
	Antal personer	175	107 ²	
Kön	Killar	46	51	5
	Tjejer	54	49	-5
	Summa procent	100	100	
	Antal personer	175	106 ³	
Kommun- område⁴	Hjälteby, Höviksnäs, Hakenäset	25	23	-2
	Klövedal, Kyrkesund, Fagerfjäll	11	9	-2
	Källekärr	18	19	1
	Myggenäs, Askerön	11	12	1
	Rönnäng, Bleket, Klädesholmen, Åstol, Dyrön	15	19	4
	Skärhamn	18	15	-3
	Annat område	2	3	1
	Summa procent	100	100	
Antal personer	185 ⁴	106 ⁵		

Kommentarer:

¹ Se tabell 2, not 1.

² Exkluderar den (1) svars person som inte besvarat frågan.

³ Exkluderar 2 svars personer med annan könstillhörighet.

⁴ Urvalsunderlaget och svarsunderlaget är inte helt jämförbart; se tabell 2, not 2.

⁵ Exkluderar 3 personer som inte besvarat enkätfrågan.

Resultatdiagram



Fritid

- För litet fritidsutbud
- Saknar aktiviteter i området
- Föreningsmedlemskap
- Nöjdhet med fritiden
- Goda kompisrelationer
- Upprepad erfarenhet av inte kunna göra eller köpa något
- Oro för föräldrarnas ekonomi



För litet fritidsutbud

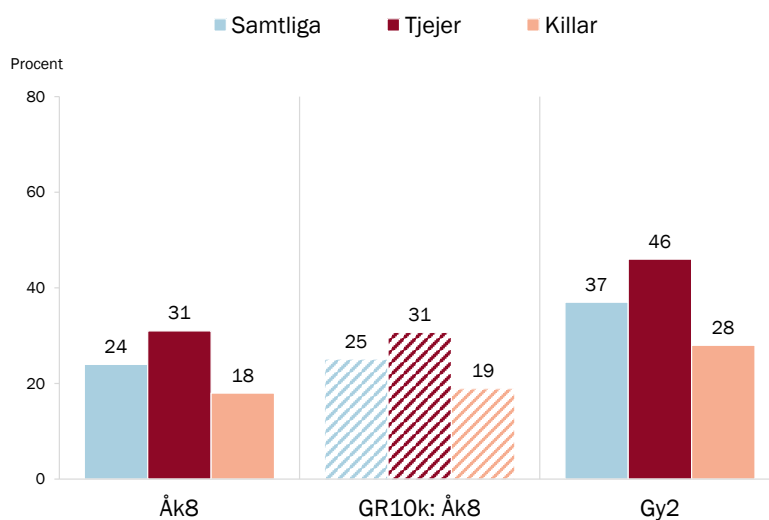
Enkätfråga: Hur mycket eller lite tycker du att det finns att göra på fritiden?

Svarsalternativ: Våldigt mycket; Ganska mycket; Ganska lite; Våldigt lite/ingenting.

Resultaten visar andelen som svarat ganska lite eller väldigt lite/ingenting, baserat på 140 svar i åk8 och 108 svar i gy2.

Åk8-resultaten avser skolelever i kommunen; gy2-resultaten avser ungdomar som bor i kommunen.

GR10k (randiga staplar) motsvarar genomsnittet för de tio GR-kommuner som genomfört LUPP 2023 i åk8.



Resultat från LUPP 2023, Tjörns kommun



För litet fritidsutbud 2013–2023

Enkätfrågan 2020: *Hur mycket eller lite tycker du att det finns att göra på fritiden?*

Svarsalternativ: *Väldigt mycket; Ganska mycket; Ganska lite; Väldigt lite/ingenting.*

Frågans formulering var annorlunda formulerad 2013:

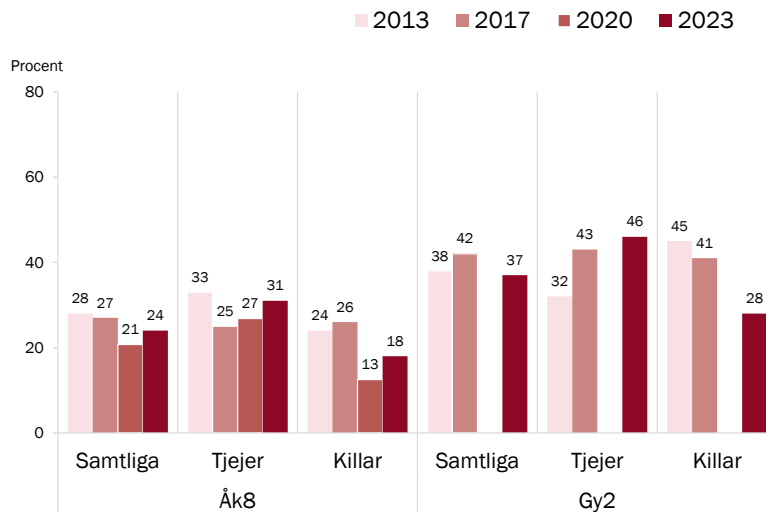
Hur mycket finns det att göra på fritiden?

Svarsalternativen var desamma till innebörden men alla hade tillägget i först och sist: *"Det finns ... att göra"*.

Resultaten visar andelen som svarat ganska/väldigt lite/ingenting.

Åk8-resultaten avser skolelever i kommunen;

gy2-resultaten avser ungdomar som bor i kommunen.



Resultat från LUPP 2023, Tjörns kommun



För litet fritidsutbud – efter kommunområde

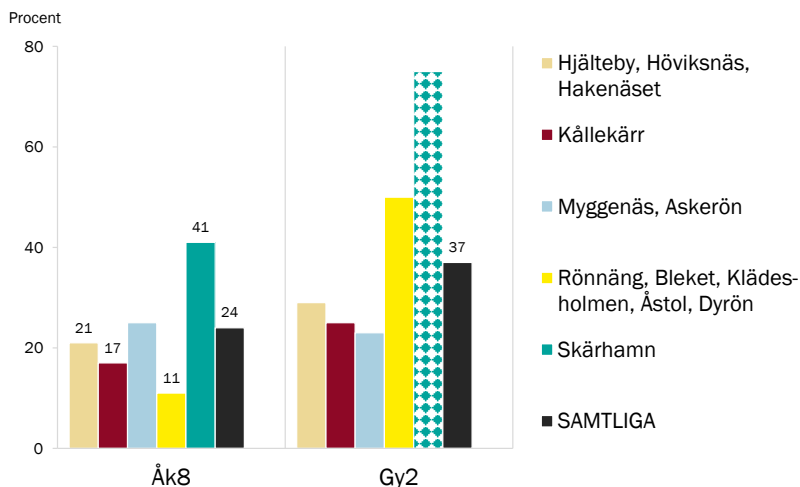
Enkätfråga: *Hur mycket eller lite tycker du att det finns att göra på fritiden?*

Svarsalternativ: *Väldigt mycket; Ganska mycket; Ganska lite; Väldigt lite/ingenting.*

Resultaten visar andelen som svarat ganska lite eller väldigt lite/ingenting.

"Samtliga" omfattar den lilla svarsgrupp som bor i "Klövedal, Kyrkesund, Fagerfjäll" eller i "Annat område i Tjörns kommun" samt ett fåtal personer med okänt område. I Åk8 ingår även ett fåtal elever som bor i en annan kommun.

Minsta antal svarspersoner per område är 12 Åk8-elever och 13 gy2-ungdomar bosatta i Myggenäs/Askerön (ljusblå stapel). Dessa resultat ska tolkas försiktigt, liksom gy2-resultaten överlag pga. lägre svarsfrekvens och små svarsgrupper, särskilt beträffande Skärhamn (mönstrad stapel).



Resultat från LUPP 2023, Tjörns kommun



Saknar fritidsaktiviteter i boendeområdet

Enkätfråga: *Tycker du att det saknas fritidsaktiviteter där du bor?*

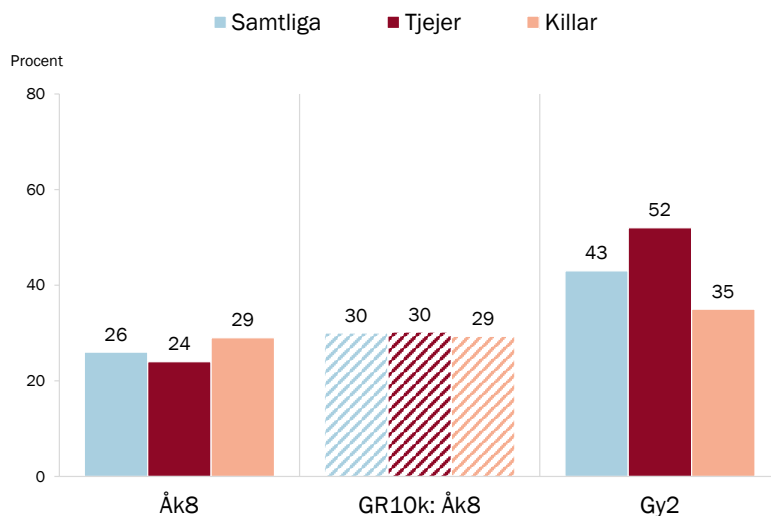
Svarsalternativ: *Ja; Nej; Vet inte.*

Resultaten visar andelen som svarat ja, baserat på 141 svar i Åk8 och 108 svar i Gy2.

Åk8-resultaten avser skolelever i kommunen;

gy2-resultaten avser ungdomar som bor i kommunen.

GR10k (randiga staplar) motsvarar genomsnittet för de tio GR-kommuner som genomfört LUPP 2023 i Åk8.



Resultat från LUPP 2023, Tjörns kommun



Saknar fritidsaktiviteter i boendeområdet 2017-2023

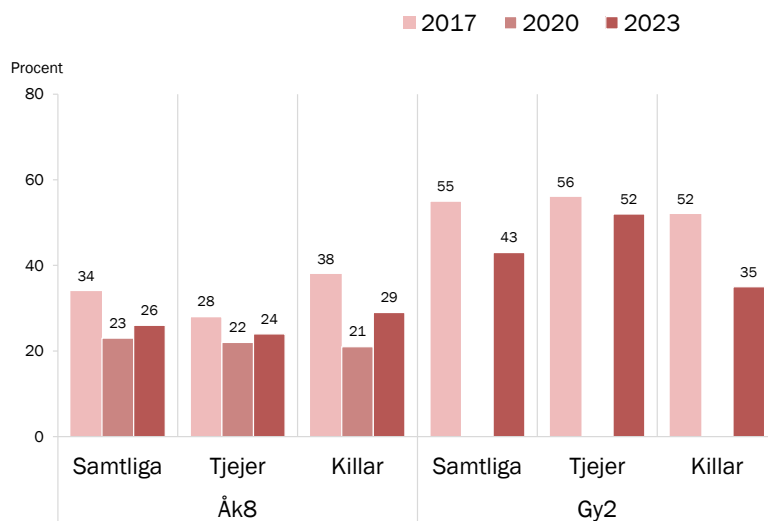
Enkätfråga: *Tycker du att det saknas fritidsaktiviteter där du bor?*

Svarsalternativ: *Ja; Nej; Vet inte.*

Resultaten visar andelen som svarat ja.

Åk8-resultaten avser skolelever i kommunen;

gy2-resultaten avser ungdomar som bor i kommunen.



Resultat från LUPP 2023, Tjörns kommun



Saknar fritidsaktiviteter i boendeområdet

– efter kommunområde

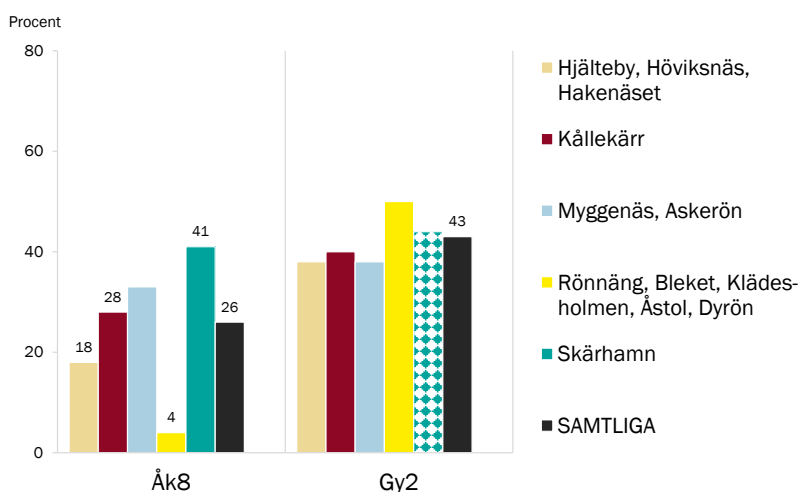
Enkätfråga: *Tycker du att det saknas fritidsaktiviteter där du bor?*

Svarsalternativ: *Ja; Nej; Vet inte.*

Resultaten visar andelen som svarat ja.

"Samtliga" omfattar den lilla svarsgrupp som bor i "Klöverdal, Kyrkesund, Fagerfjäll" eller i "Annat område i Tjörns kommun" samt ett fåtal personer med okänt område. I åk8 ingår även ett fåtal elever som bor i en annan kommun.

Minsta antal svarspersoner per område är 12 åk8-elever och 13 gy2-ungdomar bosatta i Myggenäs/Askerön (ljusblå stapel). Dessa resultat ska tolkas försiktigt, liksom gy2-resultatet överlag pga. lägre svarsfrekvens och små svarsgrupper, särskilt beträffande Skärhamn (mönstrad stapel).



Resultat från LUPP 2023, Tjörns kommun



Föreningsmedlemskap

Enkätfråga: *Är du medlem i någon förening?*

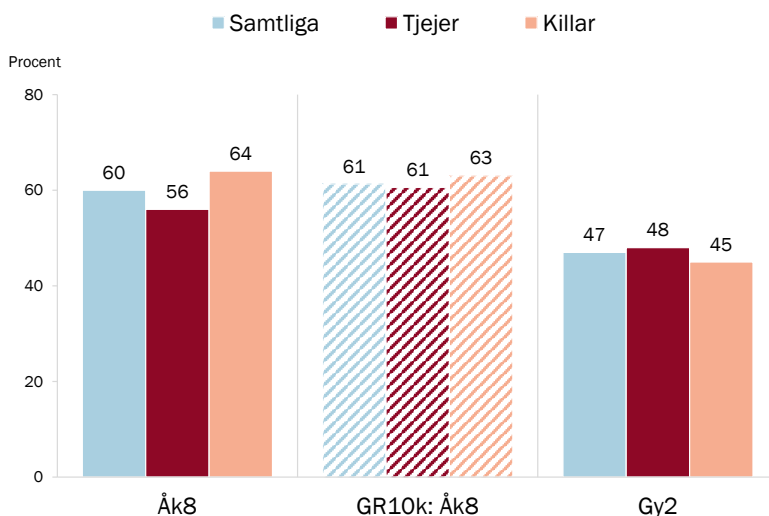
En förening är en grupp människor som organiserar sig och gör saker tillsammans för ett visst intresse eller mål. Exempelvis en idrottsklubb, ett politiskt ungdomsförbund, en religiös församling eller kulturförening. Scouterna, Sveriges Elevkårer och Sverok är exempel på ungdomsföreningar i Sverige.

Svarsalternativ: *Nej; Ja, jag är medlem i en förening.*

Resultaten visar andelen som svarat ja, baserat på 141 svar i åk8 och 105 svar i gy2.

Åk8-resultatet avser skolelever i kommunen; gy2-resultatet avser ungdomar som bor i kommunen.

GR10k (randiga staplar) motsvarar genomsnittet för de tio GR-kommuner som genomfört LUPP 2023 i åk8.



Resultat från LUPP 2023, Tjörns kommun



Föreningsmedlemskap 2013–2023

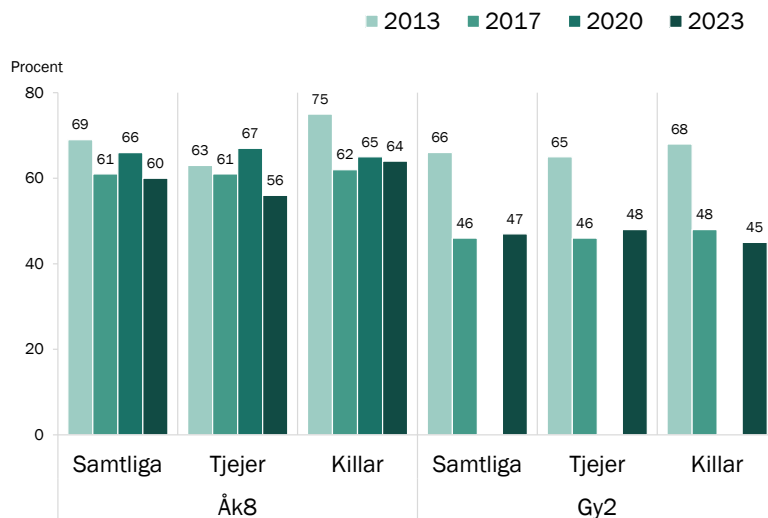
Enkätfrågan: Är du medlem i någon förening? Till exempel religiös förening eller församling, kultur- eller idrottsförening, politiskt ungdomsförbund, friluftsförening, data- eller spelförening m.m., med svarsalternativen: Nej; Ja, jag är medlem i en förening.

Resultaten visar andelen som svarat ja.

Frågan 2013 ställdes för ett antal olika typer av föreningar var för sig: Är du medlem i någon/några av följande föreningar?, med svarsalternativen: Ja; Nej. Det är rimligt att anta att 2013 års fråga med fler exempel bidrar till att fler svarar ja.

Åk8-resultaten avser skolelever i kommunen;

gy2-resultaten avser ungdomar som bor i kommunen.



Resultat från LUPP 2023, Tjörns kommun



Föreningsmedlemskap – efter kommunområde

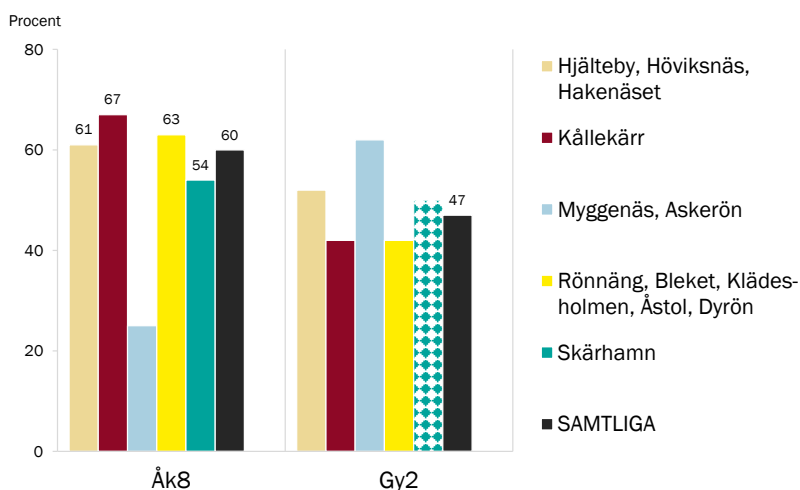
Enkätfråga: Är du medlem i någon förening? Till exempel religiös förening eller församling, kultur- eller idrottsförening, politiskt ungdomsförbund, friluftsförening, data- eller spelförening m.m..

Svarsalternativ: Nej; Ja, jag är medlem i en förening.

Resultaten visar andelen som svarat ja.

"Samtliga" omfattar den lilla svarsgrupp som bor i "Klövedal, Kyrkesund, Fagerfjäll" eller i "Annat område i Tjörns kommun" samt ett fåtal personer med okänt område. I åk8 ingår även ett fåtal elever som bor i en annan kommun.

Minsta antal svarpersoner per område är 12 åk8-elever och 13 gy2-ungdomar bosatta i Myggenäs/Askerön (ljusblå stapel). Dessa resultat ska tolkas försiktigt, liksom gy2-resultaten överlag pga. lägre svarsfrekvens och små svarsgrupper, särskilt beträffande Skärhamn (mönstrad stapel).



Resultat från LUPP 2023, Tjörns kommun



Nöjd med fritiden

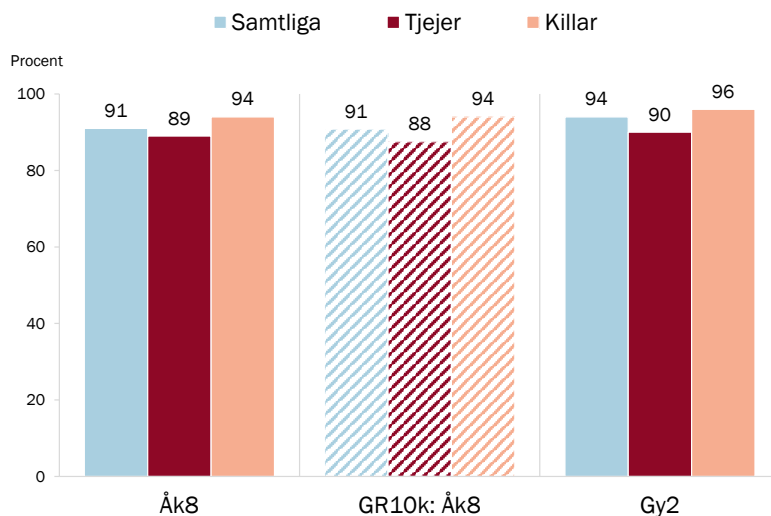
Enkätfråga: *Hur nöjd eller missnöjd är du med ditt liv när det handlar om följande?, med Fritiden som en av flera delfrågor.*

Svarsalternativ: *Mycket nöjd; Ganska nöjd; Ganska missnöjd; Mycket missnöjd.*

Resultaten visar andelen som svarat ganska eller mycket nöjd, baserat på 140 svar i Åk8 och 108 svar i Gy2.

Åk8-resultaten avser skolelever i kommunen; Gy2-resultaten avser ungdomar som bor i kommunen.

GR10k (randiga staplar) motsvarar genomsnittet för de tio GR-kommuner som genomfört LUPP 2023 i Åk8.



Resultat från LUPP 2023, Tjörns kommun



Nöjd med fritiden 2017–2023

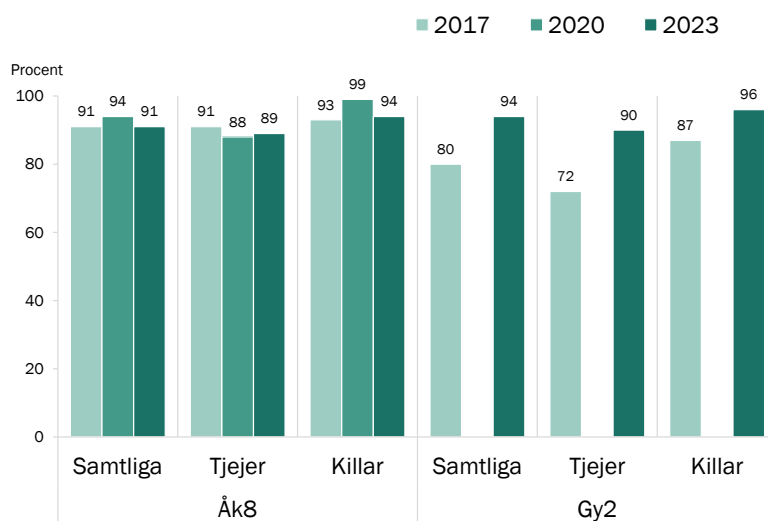
Enkätfråga: *Hur nöjd eller missnöjd är du med ditt liv när det handlar om följande?, med Fritiden som en av flera delfrågor.*

Svarsalternativ: *Mycket nöjd; Ganska nöjd; Ganska missnöjd; Mycket missnöjd.*

Före 2023 var svarsalternativen i omvänd ordning.

Resultaten visar andelen som svarat ganska eller mycket nöjd.

Åk8-resultaten avser skolelever i kommunen; Gy2-resultaten avser ungdomar som bor i kommunen.



Resultat från LUPP 2023, Tjörns kommun



Nöjd med fritiden – efter kommunområde

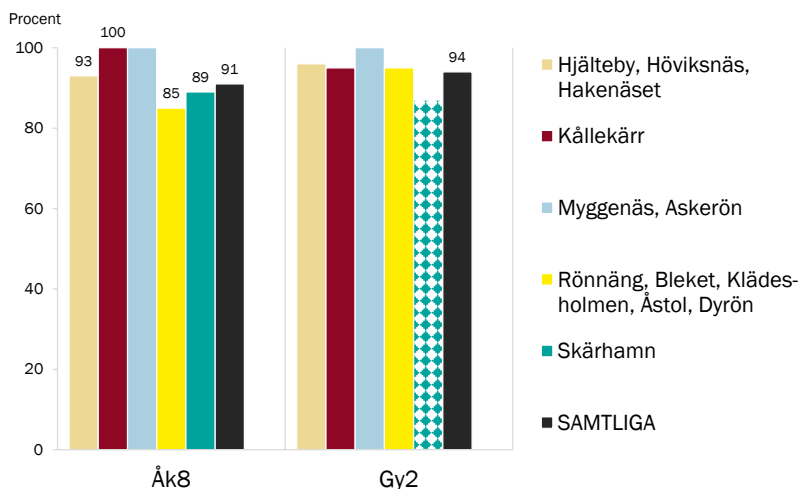
Enkätfråga: Hur nöjd eller missnöjd är du med ditt liv när det handlar om följande?, med Fritiden som en av flera delfrågor.

Svarsalternativ: Mycket nöjd; Ganska nöjd; Ganska missnöjd; Mycket missnöjd.

Resultaten visar andelen som svarat ganska eller mycket nöjd.

"Samtliga" omfattar den lilla svarsgrupp som bor i "Klövedal, Kyrkesund, Fagerfjäll" eller i "Annat område i Tjörns kommun" samt ett fåtal personer med okänt område. I åk8 ingår även ett fåtal elever som bor i en annan kommun.

Minsta antal svarspersoner per område är 12 åk8-elever och 13 gy2-ungdomar bosatta i Myggenäs/Askerön (ljusblå stapel). Dessa resultat ska tolkas försiktigt, liksom gy2-resultaten överlag pga. lägre svarsfrekvens och små svarsgrupper, särskilt beträffande Skärhamn (mönstrad stapel).



Resultat från LUPP 2023, Tjörns kommun



Goda kompisrelationer

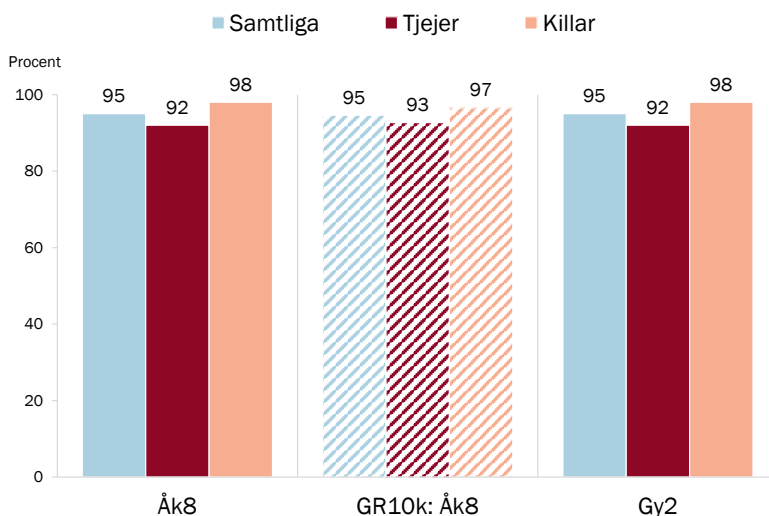
Enkätfråga: Hur nöjd eller missnöjd är du med ditt liv när det handlar om följande?, med Kompisar som en av flera delfrågor.

Svarsalternativ: Mycket nöjd; Ganska nöjd; Ganska missnöjd; Mycket missnöjd.

Resultaten visar andelen som svarat ganska eller mycket nöjd, baserat på 1.39 svar i åk8 och 108 svar i gy2.

Åk8-resultaten avser skolelever i kommunen; gy2-resultaten avser ungdomar som bor i kommunen.

GR10k (randiga staplar) motsvarar genomsnittet för de tio GR-kommuner som genomfört LUPP 2023 i åk8.



Resultat från LUPP 2023, Tjörns kommun



Goda kompisrelationer 2017-2023

Enkätfråga: Hur nöjd eller missnöjd är du med ditt liv när det handlar om följande?, med Kompisar som en av flera delfrågor.

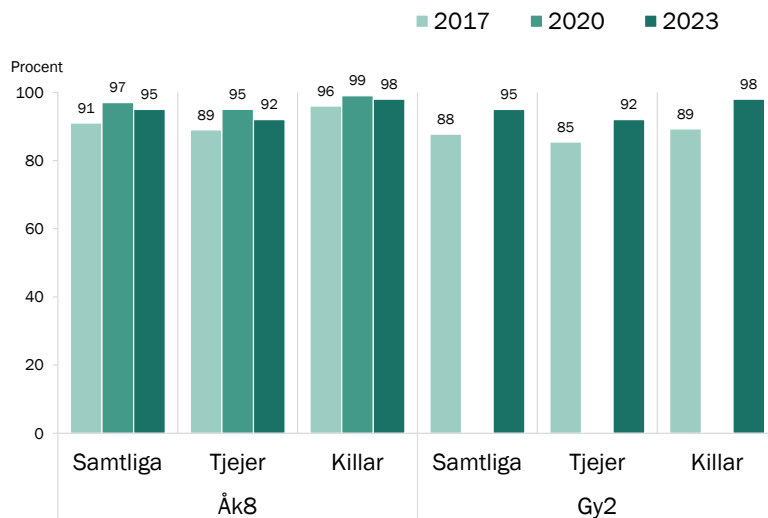
Svarsalternativ: Mycket nöjd; Ganska nöjd; Ganska missnöjd; Mycket missnöjd.

Före 2023 var svarsalternativen i omvänd ordning.

Resultaten visar andelen som svarat ganska eller mycket nöjd.

Åk8-resultaten avser skolelever i kommunen;

gy2-resultaten avser ungdomar som bor i kommunen.



Resultat från LUPP 2023, Tjörns kommun



Goda kompisrelationer – efter kommunområde

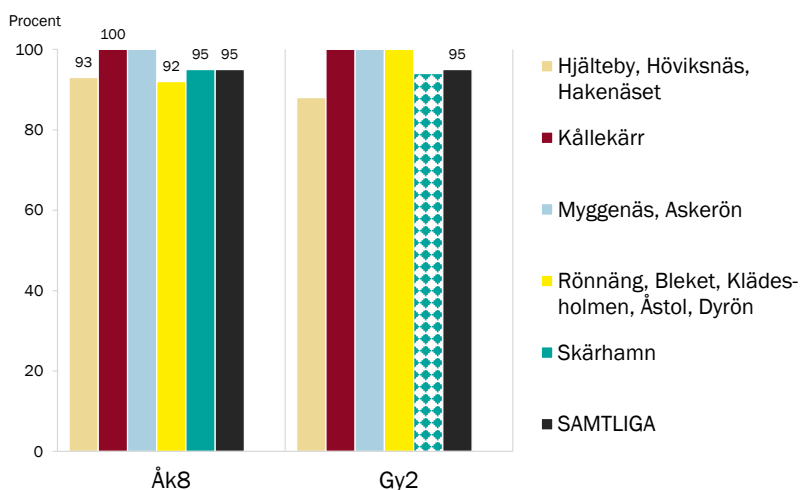
Enkätfråga: Hur nöjd eller missnöjd är du med ditt liv när det handlar om följande?, med Kompisar som en av flera delfrågor.

Svarsalternativ: Mycket nöjd; Ganska nöjd; Ganska missnöjd; Mycket missnöjd.

Resultaten visar andelen som svarat ganska eller mycket nöjd.

"Samtliga" omfattar den lilla svarsgrupp som bor i "Klövedal, Kyrkesund, Fagerfjäll" eller i "Annat område i Tjörns kommun" samt ett fåtal personer med okänt område. I åk8 ingår även ett fåtal elever som bor i en annan kommun.

Minsta antal svarspersoner per område är 11 åk8-elever och 13 gy2-ungdomar bosatta i Myggenäs/Askerön (ljusblå stapel). Dessa resultat ska tolkas försiktigt, liksom gy2-resultaten överlag pga. lägre svarsfrekvens och små svarsgrupper, särskilt beträffande Skärhamn (mönstrad stapel).



Resultat från LUPP 2023, Tjörns kommun



Upprepad erfarenhet av att inte kunna göra eller köpa något som andra gör för att familjen inte haft råd

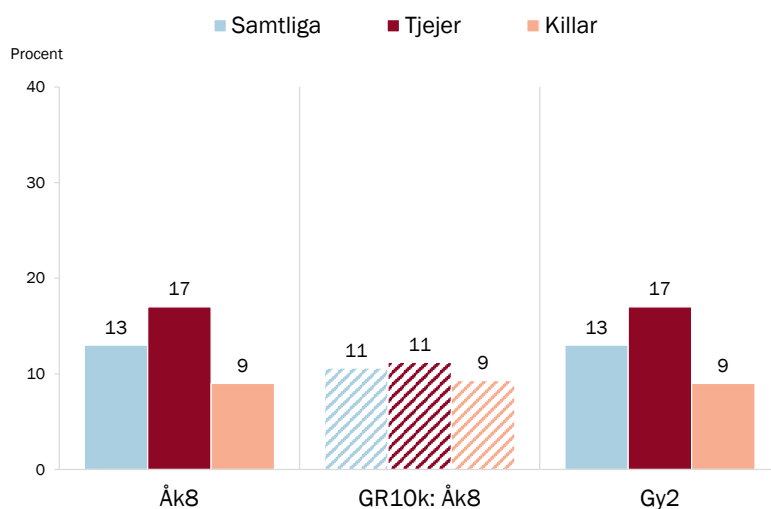
Enkätfråga: *Under de senaste sex månaderna, har det hänt att du inte kunnat göra något eller inte kunnat köpa något som många andra i din ålder gör eller köper för att din familj inte haft råd?*

Svarsalternativ: *Ja, flera gånger; Ja, en gång; Nej.*

Resultaten visar andelen som svarat "ja, flera gånger", baserat på 139 svar i åk8 och 108 svar i gy2.

Åk8-resultaten avser skolelever i kommunen; gy2-resultaten avser ungdomar som bor i kommunen.

GR10k (randiga staplar) motsvarar genomsnittet för de tio GR-kommuner som genomfört LUPP 2023 i åk8.



Resultat från LUPP 2023, Tjörns kommun



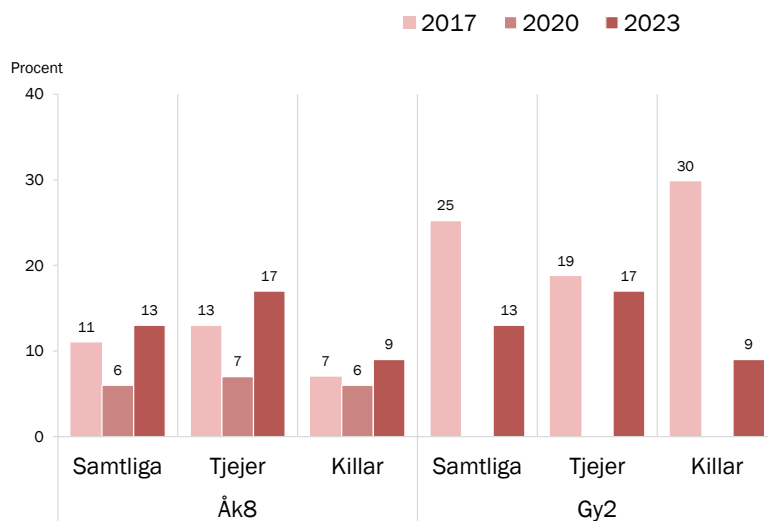
Upprepad erfarenhet av att inte kunna göra eller köpa något som andra gör för att familjen inte haft råd 2017–2023

Enkätfråga: *Under de senaste sex månaderna, har det hänt att du inte kunnat göra något eller inte kunnat köpa något som många andra i din ålder gör eller köper för att din familj inte haft råd?*

Svarsalternativ: *Ja, flera gånger; Ja, en gång; Nej.*

Resultaten visar andelen som svarat "ja, flera gånger".

Åk8-resultaten avser skolelever i kommunen; gy2-resultaten avser ungdomar som bor i kommunen.



Resultat från LUPP 2023, Tjörns kommun



Upprepad erfarenhet av att inte kunna göra eller köpa något som andra gör för att familjen inte haft råd – efter kommunområde

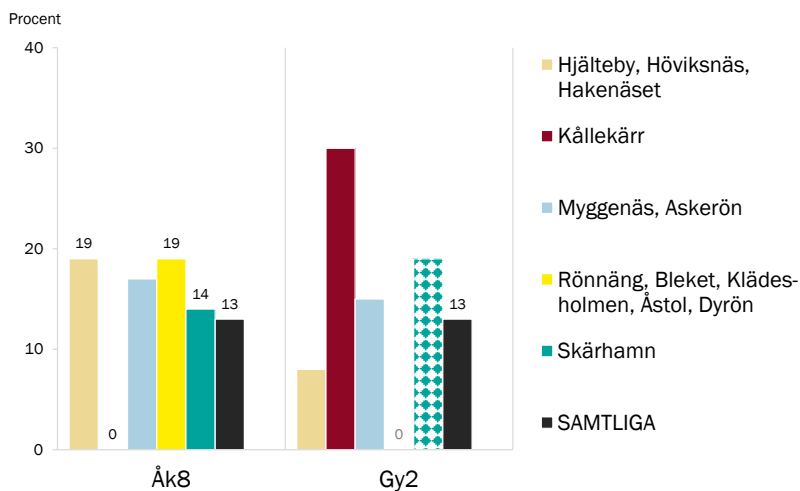
Enkätfråga: *Under de senaste sex månaderna, har det hänt att du inte kunnat göra något eller inte kunnat köpa något, som många andra i din ålder gör eller köper, för att din familj inte haft råd?*

Svarsalternativ: *Ja, flera gånger; Ja, en gång; Nej.*

Resultaten visar andelen som svarat "ja, flera gånger".

"Samtliga" omfattar den lilla svarsgrupp som bor i "Klövedal, Kyrkesund, Fagerfjäll" eller i "Annat område i Tjörns kommun" samt ett fåtal personer med okänt område. I åk8 ingår även ett fåtal elever som bor i en annan kommun.

Minsta antal svars personer per område är 12 åk8-elever och 13 gy2-ungdomar bosatta i Myggenäs/Askerön (ljusblå stapel). Dessa resultat ska tolkas försiktigt, liksom gy2-resultaten överlag pga. lägre svarsfrekvens och små svarsgrupper, särskilt beträffande Skärhamn (mönstrad stapel).



Resultat från LUPP 2023, Tjörns kommun



Oro för föräldrarnas ekonomi

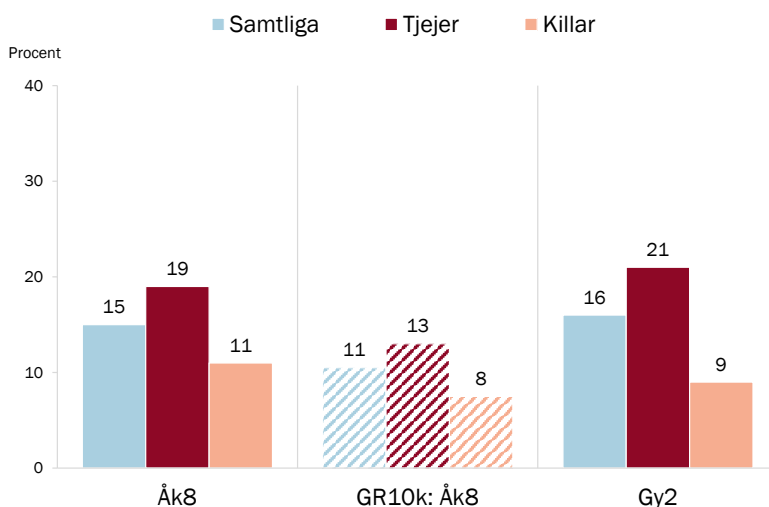
Enkätfråga: *I vilken grad är du orolig för dina föräldrars ekonomi?*

Svarsalternativ: *Inte alls orolig; Inte särskilt orolig; Ganska orolig; Mycket orolig.*

Resultaten visar andelen som svarat ganska eller mycket orolig, baserat på 140 svar i åk8 och 108 svar i gy2.

Åk8-resultaten avser skolelever i kommunen; gy2-resultaten avser ungdomar som bor i kommunen.

GR10k (randiga staplar) motsvarar genomsnittet för de tio GR-kommuner som genomfört LUPP 2023 i åk8.



Resultat från LUPP 2023, Tjörns kommun



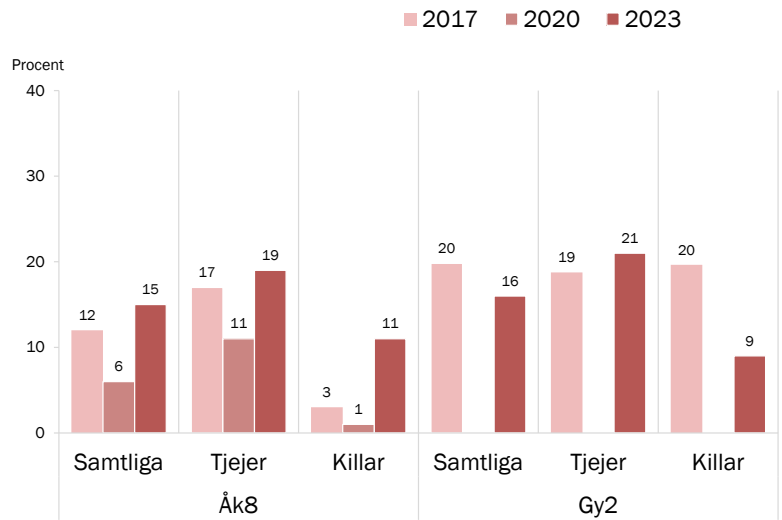
Oro för föräldrarnas ekonomi 2017–2023

Enkätfråga: *I vilken grad är du orolig för dina föräldrars ekonomi?*

Svarsalternativ: *Inte alls orolig; Inte särskilt orolig; Ganska orolig; Mycket orolig.*

Resultaten visar andelen som svarat ganska eller mycket orolig.

Åk8-resultaten avser skolelever i kommunen;
gy2-resultaten avser ungdomar som bor i kommunen.



Resultat från LUPP 2023, Tjörns kommun



Oro för föräldrarnas ekonomi – efter kommunområde

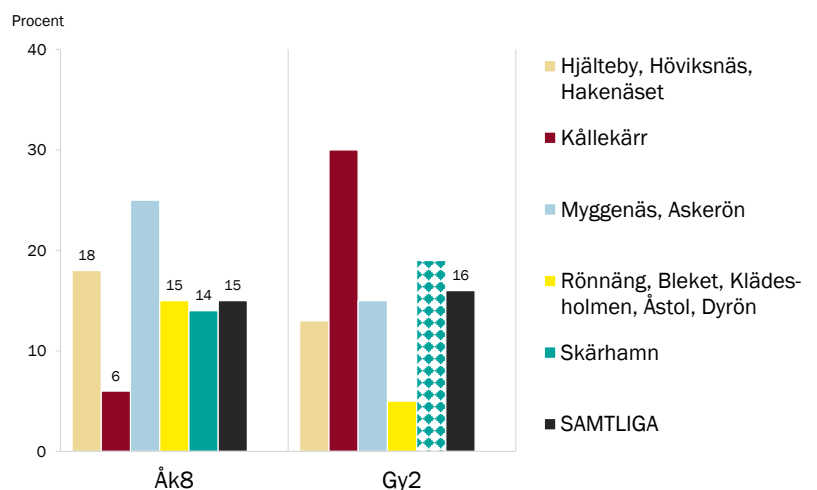
Enkätfråga: *I vilken grad är du orolig för dina föräldrars ekonomi?*

Svarsalternativ: *Inte alls orolig; Inte särskilt orolig; Ganska orolig; Mycket orolig.*

Resultaten visar andelen som svarat ganska eller mycket orolig.

"Samtliga" omfattar den lilla svarsgrupp som bor i "Klöverdal, Kyrkesund, Fagerfjäll" eller i "Annat område i Tjörns kommun" samt ett fåtal personer med okänt område. I åk8 ingår även ett fåtal elever som bor i en annan kommun.

Minsta antal svarspersoner per område är 12 åk8-elever och 13 gy2-ungdomar bosatta i Myggenäs/Askerön (ljusblå stapel). Dessa resultat ska tolkas försiktigt, liksom gy2-resultaten överlag pga. lägre svarsfrekvens och små svarsgrupper, särskilt beträffande Skärhamn (mönstrad stapel).



Resultat från LUPP 2023, Tjörns kommun





Skola

- Bra skolundervisning
- Bra möjlighet till hjälp/stöd vid behov
- Elevinflytande i skolan:
 - vill respektive får bestämma
- Trivs med stämningen i skolan
- Alltid trygg i skolan

Bra skolundervisning

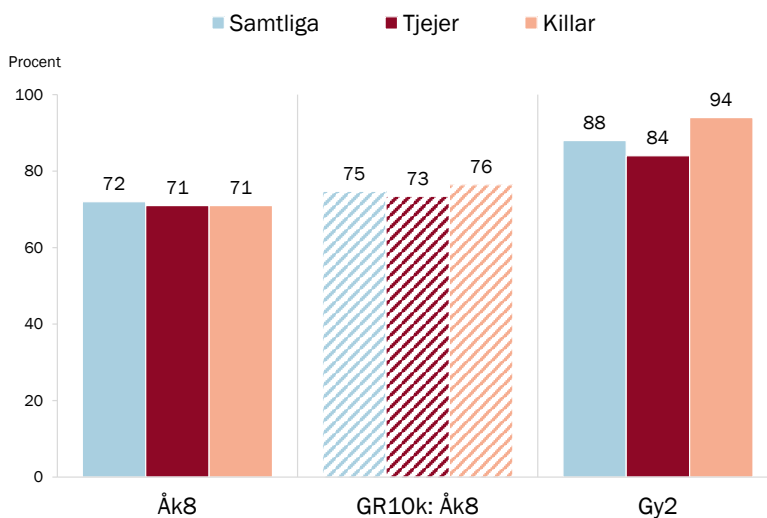
Enkätfråga: Nu kommer några frågor om din skola. Vad tycker du om...? med Undervisningen som en av tio delfrågor.

Svarsalternativ: Inte alls bra; Mindre bra; Ganska bra; Mycket bra.

Resultaten visar andelen som svarat ganska eller mycket bra, baserat på 138 svar i åk8 och 107 svar i gy2.

Åk8-resultaten avser skolelever i kommunen; gy2-resultaten avser ungdomar som bor i kommunen.

GR10k (randiga staplar) motsvarar genomsnittet för de tio GR-kommuner som genomfört LUPP 2023 i åk8.



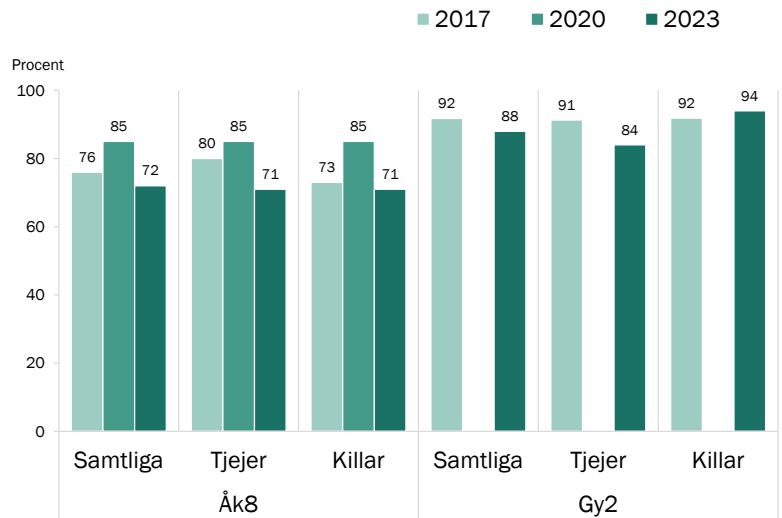
Bra skolundervisning 2017-2023

Enkätfråga: Nu kommer några frågor om din skola. Vad tycker du om...? med Undervisningen som en av åtta delfrågor.

Svarsalternativ: Inte alls bra; Mindre bra; Ganska bra; Mycket bra.

Resultaten visar andelen som svarat ganska eller mycket bra.

Åk8-resultaten avser skolelever i kommunen;
gy2-resultaten avser ungdomar som bor i kommunen.



Resultat från LUPP 2023, Tjörns kommun



Bra skolundervisning – efter kommunområde

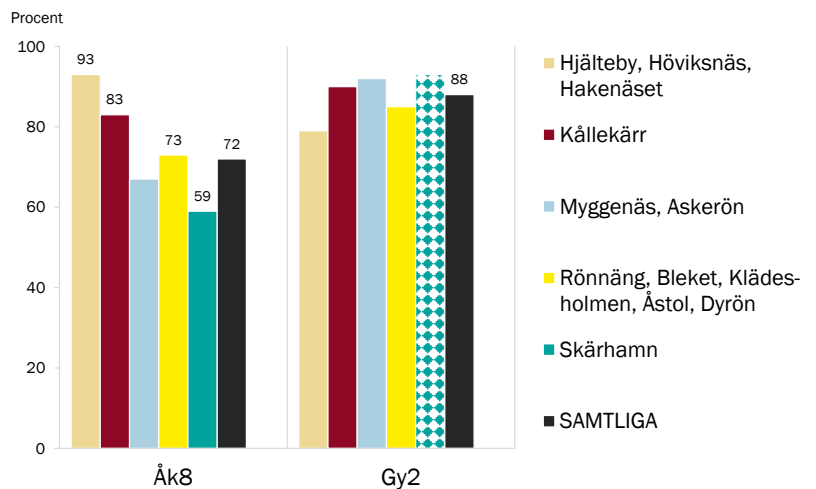
Enkätfråga: Nu kommer några frågor om din skola. Vad tycker du om...?, med Undervisningen som en av tio delfrågor.

Svarsalternativ: Inte alls bra; Mindre bra; Ganska bra; Mycket bra.

Resultaten visar andelen som svarat ganska eller mycket bra.

"Samtliga" omfattar den lilla svarsgrupp som bor i "Klövedal, Kyrkesund, Fagerfjäll" eller i "Annat område i Tjörns kommun" samt ett fåtal personer med okänt område. I Åk8 ingår även ett fåtal elever som bor i en annan kommun.

Minsta antal svarspersoner per område är 12 Åk8-elever och 13 gy2-ungdomar bosatta i Myggenäs/Askerön (ljusblå stapel). Dessa resultat ska tolkas försiktigt, liksom gy2-resultaten överlag pga. lägre svarsfrekvens och små svarsgrupper, särskilt beträffande Skärhamn (mönstrad stapel).



Resultat från LUPP 2023, Tjörns kommun



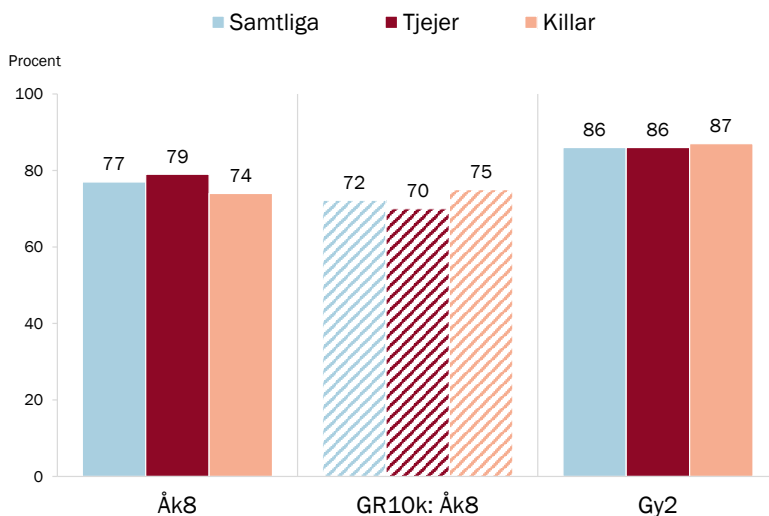
Möjlighet till hjälp/stöd vid behov

Enkätfråga: Nu kommer några frågor om din skola. Vad tycker du om...?, med Möjligheten att få extra hjälp och stöd av lärarna om du behöver det som en av tio delfrågor.

Svarsalternativ: Inte alls bra; Mindre bra; Ganska bra; Mycket bra.

Resultaten visar andelen som svarat ganska eller mycket bra, baserat på 140 svar i åk8 och 107 svar i gy2.

Åk8-resultaten avser skolelever i kommunen; gy2-resultaten avser ungdomar som bor i kommunen. GR10k (randiga staplar) motsvarar genomsnittet för de tio GR-kommuner som genomfört LUPP 2023 i åk8.



Resultat från LUPP 2023, Tjörns kommun



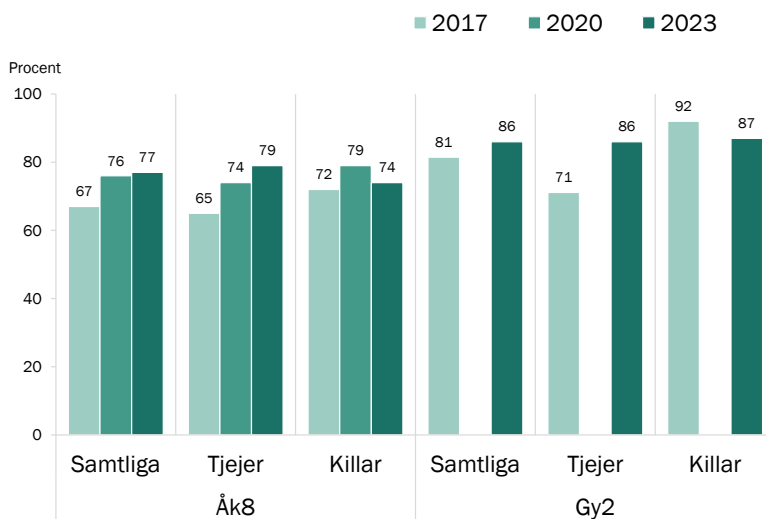
Möjlighet till hjälp/stöd vid behov 2017-2023

Enkätfråga: Nu kommer några frågor om din skola. Vad tycker du om...?, med Möjligheten att få extra hjälp och stöd av lärarna om du behöver det som en av åtta delfrågor.

Svarsalternativ: Inte alls bra; Mindre bra; Ganska bra; Mycket bra.

Resultaten visar andelen som svarat ganska eller mycket bra.

Åk8-resultaten avser skolelever i kommunen; gy2-resultaten avser ungdomar som bor i kommunen.



Resultat från LUPP 2023, Tjörns kommun



Möjlighet till hjälp/stöd vid behov – efter kommunområde

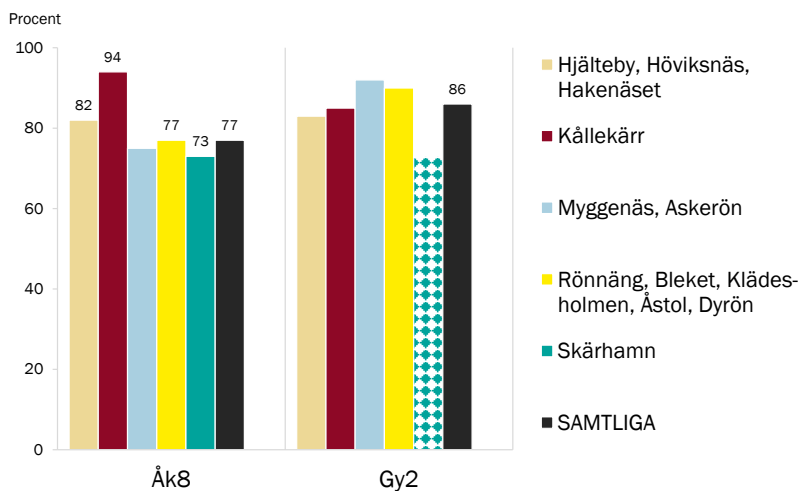
Enkätfråga: Nu kommer några frågor om din skola. Vad tycker du om...?, med Möjligheten att få extra hjälp och stöd av lärarna om du behöver det som en av tio delfrågor.

Svarsalternativ: Inte alls bra; Mindre bra; Ganska bra; Mycket bra.

Resultaten visar andelen som svarat ganska eller mycket bra.

"Samtliga" omfattar den lilla svarsgrupp som bor i "Klövedal, Kyrkesund, Fagerfjäll" eller i "Annat område i Tjörns kommun" samt ett fåtal personer med okänt område. I åk8 ingår även ett fåtal elever som bor i en annan kommun.

Minsta antal svarpersoner per område är 12 åk8-elever och 13 gy2-ungdomar bosatta i Myggenäs/Askerön (ljusblå stapel). Dessa resultat ska tolkas försiktigt, liksom gy2-resultaten överlag pga. lägre svarsfrekvens och små svarsgrupper, särskilt beträffande Skärhamn (mönstrad stapel).



Resultat från LUPP 2023, Tjörns kommun



Trivs med stämningen i skolan

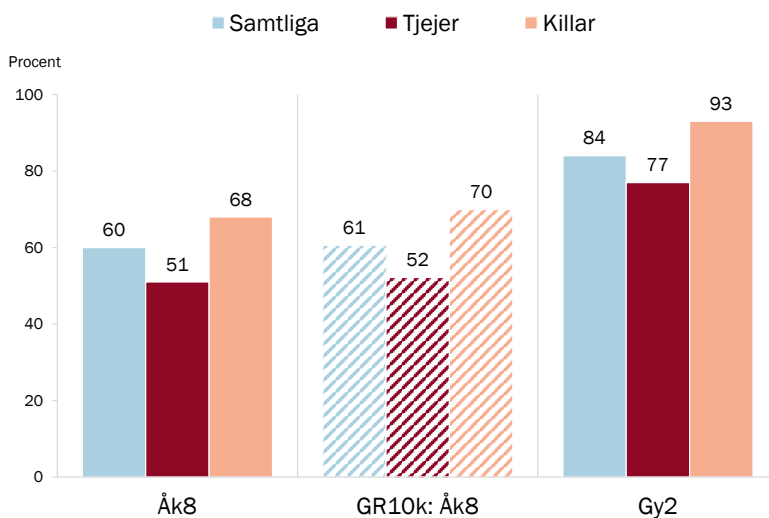
Enkätfråga: Här följer några påståenden om skolan. Hur tycker du att det stämmer in på hur det är på din skola?, med Jag trivs med stämningen i min skola som ett av flera påståenden att ta ställning till.

Svarsalternativ: Stämmer inte alls; Stämmer till viss del; Stämmer till stor del; Stämmer helt; Vet inte.

Resultaten visar andelen som svarat att det stämmer helt/till stor del, baserat på 141 svar i åk8 och 108 svar i gy2.

Åk8-resultaten avser skolelever i kommunen; gy2-resultaten avser ungdomar som bor i kommunen.

GR10k (randiga staplar) motsvarar genomsnittet för de tio GR-kommuner som genomfört LUPP 2023 i åk8.



Resultat från LUPP 2023, Tjörns kommun



Trivs med stämningen i skolan

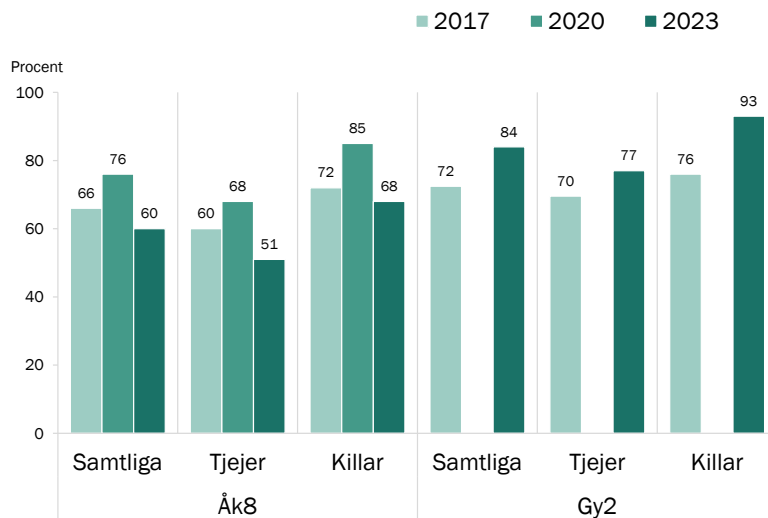
2017-2023

Enkätfråga: Här följer några påståenden om skolan. Hur tycker du att det stämmer in på hur det är på din skola?, med Jag trivs med stämningen i min skola som ett av flera påståenden att ta ställning till.

Svarsalternativ: Stämmer inte alls; Stämmer till viss del; Stämmer till stor del; Stämmer helt; Vet inte.

Resultaten visar andelen som svarat att det stämmer helt/till stor del.

Åk8-resultaten avser skolelever i kommunen; gy2-resultaten avser ungdomar som bor i kommunen.



Resultat från LUPP 2023, Tjörns kommun



Trivs med stämningen i skolan

– efter kommunområde

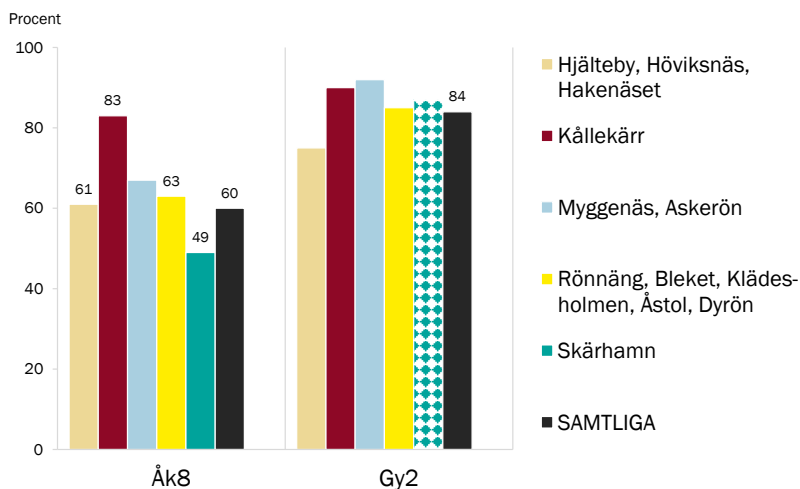
Enkätfråga: Här följer några påståenden om skolan. Hur tycker du att det stämmer in på hur det är på din skola?, med Jag trivs med stämningen i min skola som ett av flera påståenden.

Svarsalternativ: Stämmer inte alls; Stämmer till viss del; Stämmer till stor del; Stämmer helt; Vet inte.

Resultaten visar andelen som svarat att det stämmer helt/till stor del.

"Samtliga" omfattar den lilla svarsgrupp som bor i "Klövedal, Kyrkesund, Fagerfjäll" eller i "Annat område i Tjörns kommun" samt ett fåtal personer med okänt område. I Åk8 ingår även ett fåtal elever som bor i en annan kommun.

Minsta antal svarspersoner per område är 12 Åk8-elever och 13 gy2-ungdomar bosatta i Myggenäs/Askerön (ljusblå stapel). Dessa resultat ska tolkas försiktigt, liksom gy2-resultaten överlag pga. lägre svarsfrekvens och små svarsgrupper, särskilt beträffande Skärhamn (mönstrad stapel).



Resultat från LUPP 2023, Tjörns kommun



Alltid trygg i skolan

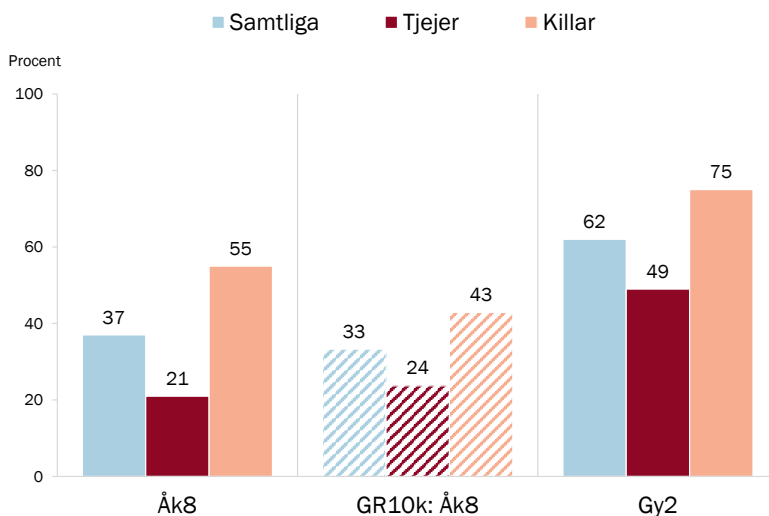
Enkätfråga: Hur ofta känner du dig trygg på följande ställen? med I skolan som en av nio delfrågor.

Svarsalternativ: Aldrig; Sällan; Oftast; Alltid samt i gy2-enkäten Ej aktuellt.

Resultaten visar andelen som svarat "alltid", baserat på 137 svar i åk8 och 104 svar i gy2. Gymnasieungdomar som svarat "ej aktuellt" ingår inte i analysen.

Åk8-resultaten avser skolelever i kommunen; gy2-resultaten avser ungdomar som bor i kommunen.

GR10k (randiga staplar) motsvarar genomsnittet för de tio GR-kommuner som genomfört LUPP 2023 i åk8.



Resultat från LUPP 2023, Tjörns kommun



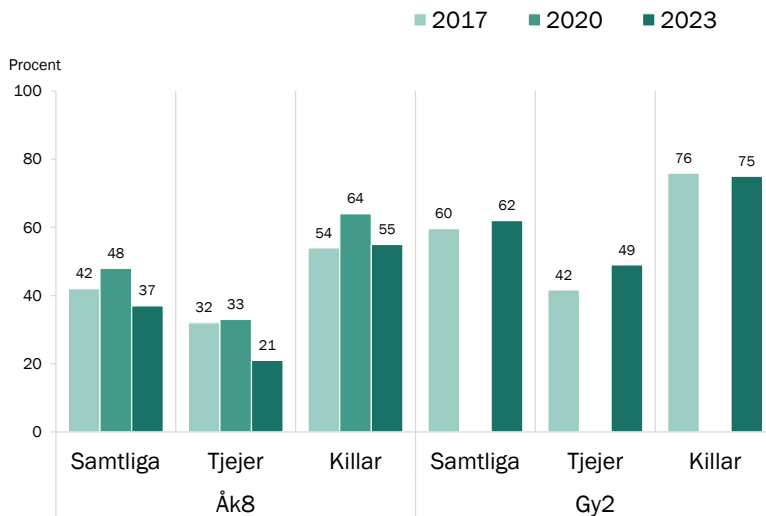
Alltid trygg i skolan 2017-2023

Enkätfråga: Hur ofta känner du dig trygg på följande ställen? med I skolan som en av nio delfrågor.

Svarsalternativ: Aldrig; Sällan; Oftast; Alltid samt i gy2-enkäten Ej aktuellt.

Resultaten visar andelen som svarat "alltid". Gymnasieelever som svarat "ej aktuellt" ingår inte i analysen.

Åk8-resultaten avser skolelever i kommunen; gy2-resultaten avser ungdomar som bor i kommunen.



Resultat från LUPP 2023, Tjörns kommun



Alltid trygg i skolan

– efter kommunområde

Enkätfråga: Hur ofta känner du dig trygg på följande ställen?, med I skolan som en av nio delfrågor.

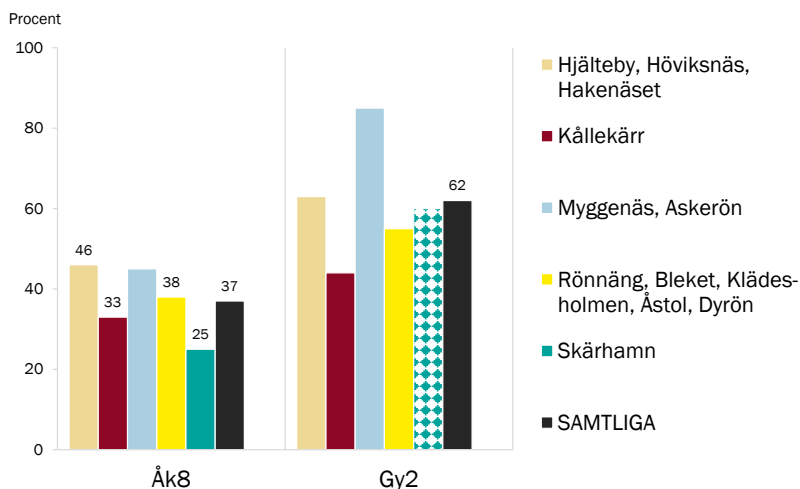
Svarsalternativ: Aldrig; Sällan; Oftast; Alltid samt i gy2-enkäten Ej aktuellt.

Resultaten visar andelen som svarat "alltid".

Gymnasieelever som svarat "ej aktuellt" ingår inte i analysen.

"Samtliga" omfattar den lilla svarsgrupp som bor i "Klövedal, Kyrkesund, Fagerfjäll" eller i "Annat område i Tjörns kommun" samt ett fåtal personer med okänt område. I åk8 ingår även ett fåtal elever som bor i en annan kommun.

Minsta antal svarspersoner per område är 11 åk8-elever och 13 gy2-ungdomar bosatta i Myggenäs/Askerön (ljusblå stapel). Dessa resultat ska tolkas försiktigt, liksom gy2-resultaten överlag pga. lägre svarsfrekvens och små svarsgrupper, särskilt beträffande Skärhamn (mönstrad stapel).



Resultat från LUPP 2023, Tjörns kommun



Elevinflytande

– vad eleverna vill och upplever att de får vara med och bestämma om i skolan

Enkätfrågor: Hur mycket eller lite vill du som elev vara med och bestämma om följande? respektive Hur mycket eller lite upplever du att du som elev får vara med och bestämma när det gäller följande?

Samma svarsalternativ för båda frågor: Våldigt lite/ingenting; Ganska lite; Ganska mycket; Våldigt mycket.

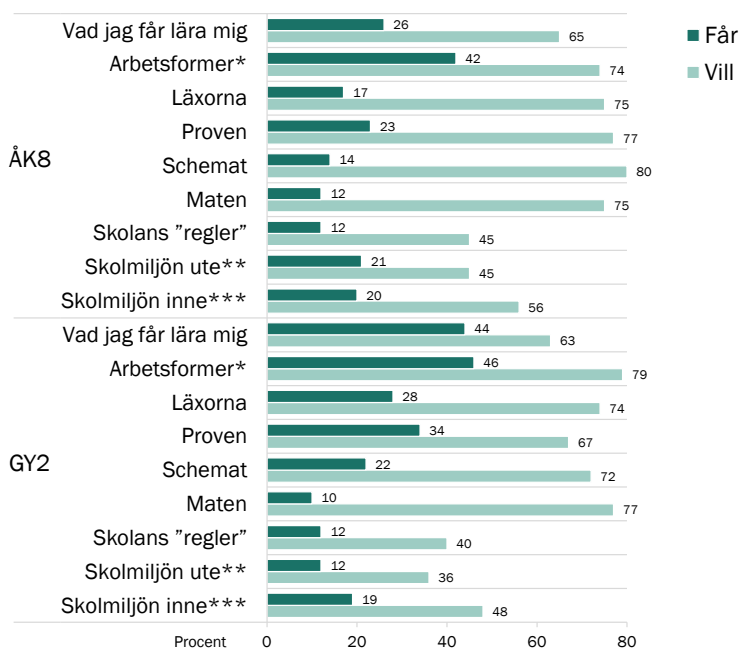
* Enkätens formulering: Hur vi ska arbeta, till exempel grupparbete/projektarbete.

** I enkäten: (exempelvis skolgården)

*** I enkäten: (exempelvis klassrum och korridor)

Resultaten visar andelen som svarat ganska eller väldigt mycket på respektive fråga, baserat på minst 135 svar i åk8 och 105 svar i gy2.

Åk8-resultaten avser skolelever i kommunen; gy2-resultaten avser ungdomar som bor i kommunen.



Resultat från LUPP 2023, Tjörns kommun



Elevinflytande över: Arbetsformer

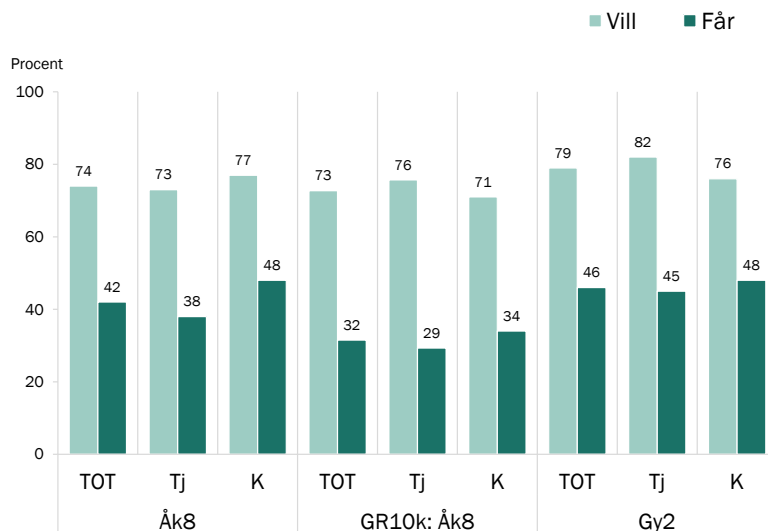
Enkätfrågor: Hur mycket eller lite vill du som elev vara med och bestämma om följande? respektive Hur mycket eller lite upplever du att du som elev får vara med och bestämma när det gäller följande?, med en av nio delfrågor: Hur vi ska arbeta, till exempel grupparbete/projektarbete.

Samma svarsalternativ för båda huvudfrågor: Våldigt lite/ingenting; Ganska lite; Ganska mycket; Våldigt mycket.

Resultaten visar andelen som svarat ganska eller väldigt mycket på respektive fråga, baserat på totalt 137 svar i åk8 och 107 svar i gy2.

Åk8-resultaten avser skolelever i kommunen; gy2-resultaten avser ungdomar som bor i kommunen.

GR10k motsvarar genomsnittet för de tio GR-kommuner som genomfört LUPP 2023 i åk8.



Resultat från LUPP 2023, Tjörns kommun



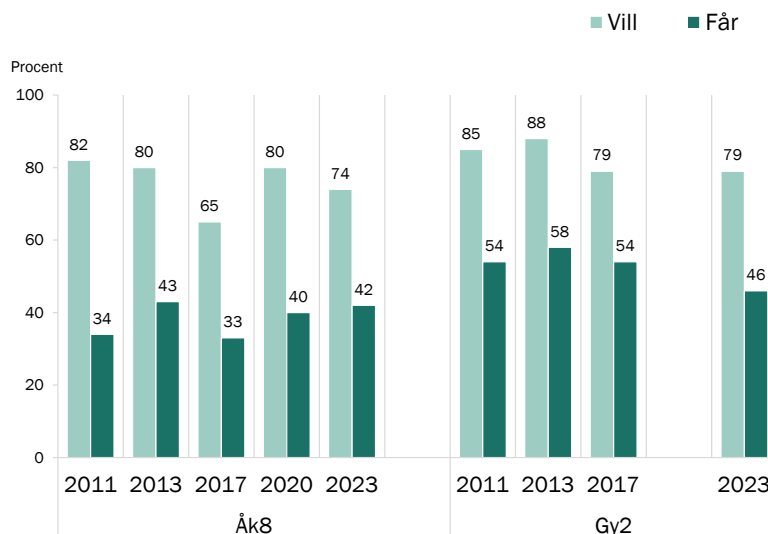
Elevinflytande över: Arbetsformer 2013–2023

Enkätfrågor: Hur mycket eller lite vill du som elev vara med och bestämma om följande? respektive Hur mycket eller lite upplever du att du som elev får vara med och bestämma när det gäller följande?, med en av nio delfrågor: Hur vi ska arbeta, till exempel grupparbete/projektarbete.

Samma svarsalternativ för båda huvudfrågor: Våldigt lite/ingenting; Ganska lite; Ganska mycket; Våldigt mycket.

2013 innehöll frågorna tio delfrågor och svarsskalan var omvänd men i övrigt densamma.

Åk8-resultaten avser skolelever i kommunen; gy2-resultaten avser ungdomar som bor i kommunen.



Resultat från LUPP 2023, Tjörns kommun



Elevinflytande över: Skolmiljön inne

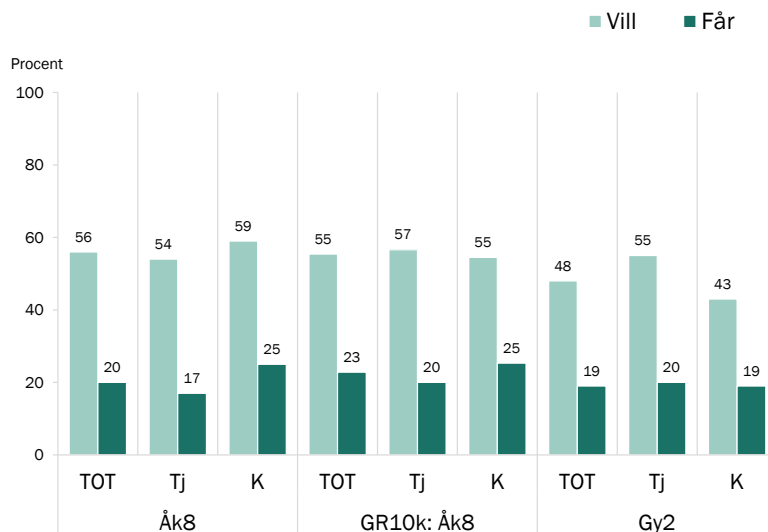
Enkätfrågor: *Hur mycket eller lite vill du som elev vara med och bestämma om följande?* respektive *Hur mycket eller lite upplever du att du som elev får vara med och bestämma när det gäller följande?*, med en av nio delfrågor: *Skolmiljön inne* (exempelvis klassrum och korridor).

Samma svarsalternativ för båda huvudfrågor: *Väldigt lite/ingenting; Ganska lite; Ganska mycket; Väldigt mycket.*

Resultaten visar andelen som svarat ganska eller väldigt mycket på respektive fråga, baserat på minst 137 svar i åk8 och 106 svar i gy2.

Åk8-resultaten avser skolelever i kommunen; gy2-resultaten avser ungdomar som bor i kommunen.

GR10k motsvarar genomsnittet för de tio GR-kommuner som genomfört LUPP 2023 i åk8.



Resultat från LUPP 2023, Tjörns kommun



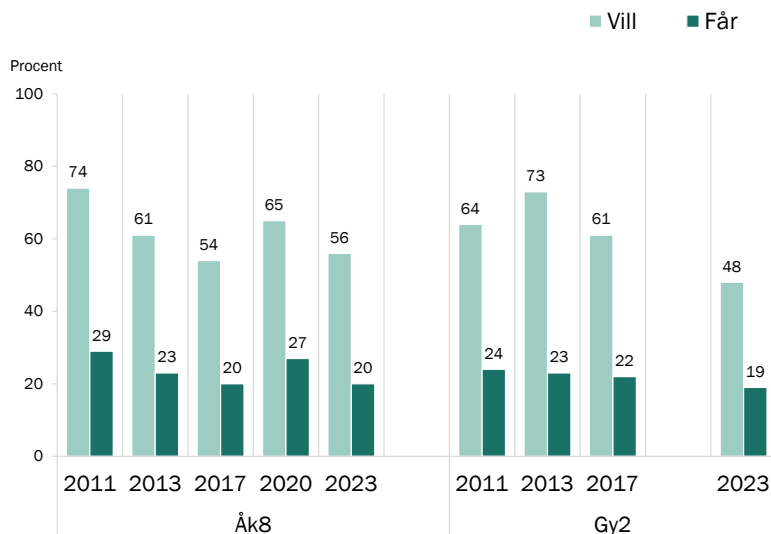
Elevinflytande över: Skolmiljön inne 2013–2023

Enkätfrågor: *Hur mycket eller lite vill du som elev vara med och bestämma om följande?* respektive *Hur mycket eller lite upplever du att du som elev får vara med och bestämma när det gäller följande?*, med en av nio delfrågor: *Skolmiljön inne*.

Samma svarsalternativ för båda huvudfrågor: *Väldigt lite/ingenting; Ganska lite; Ganska mycket; Väldigt mycket.*

2013 innehöll frågorna tio delfrågor och svarsskalan var omvänd men i övrigt densamma.

Åk8-resultaten avser skolelever i kommunen; gy2-resultaten avser ungdomar som bor i kommunen.



Resultat från LUPP 2023, Tjörns kommun





Samhälle och demokrati

- Vill påverka i frågor som rör kommunen
- Samhällsengagemang
- Tror på stora möjligheter att själv föra fram egna åsikter till beslutsfattare
- Förtroende för politiker
- Förtroende för vuxna i allmänhet
- Kunskaper om barnets rättigheter i barnkonventionen

Vill påverka i frågor som rör den egna kommunen

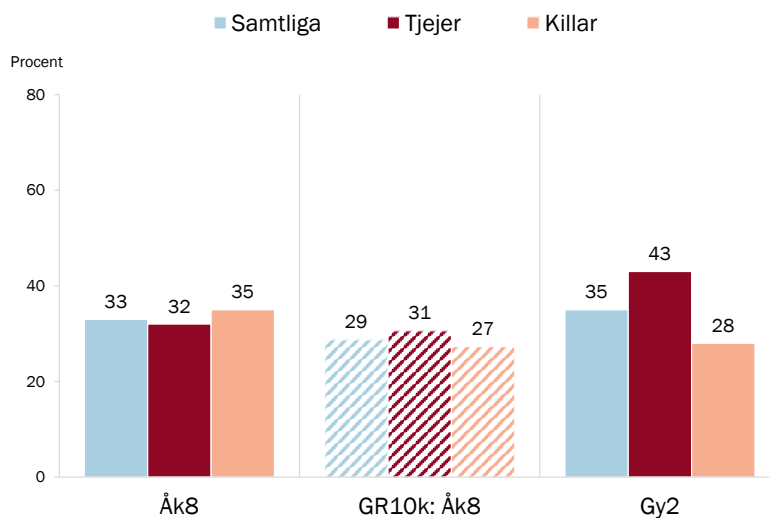
Enkätfråga: Vill du vara med och påverka i frågor som rör din kommun?

Svarsalternativ: Ja; Nej.

Resultaten visar andelen som svarat ja, baserat på 139 svar i åk8 och 106 svar i gy2.

Åk8-resultaten avser skolelever i kommunen; gy2-resultaten avser ungdomar som bor i kommunen.

GR10k (randiga staplar) motsvarar genomsnittet för de tio GR-kommuner som genomfört LUPP 2023 i åk8.



Vill påverka i frågor som rör den egna kommunen 2011–2023

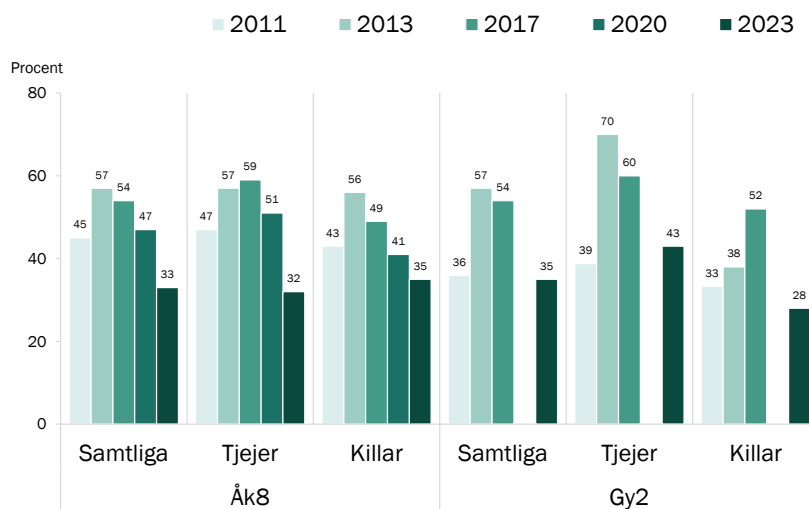
Enkätfråga: Vill du vara med och påverka i frågor som rör din kommun?

Svarsalternativ: Ja; Nej.

Före 2017 var frågan något annorlunda formulerad: "...som rör den kommun där du bor?".

Resultaten visar andelen som svarat ja.

Åk8-resultaten avser skolelever i kommunen;
gy2-resultaten avser ungdomar som bor i kommunen.



Resultat från LUPP 2023, Tjörns kommun



Vill påverka i frågor som rör den egna kommunen – efter kommunområde

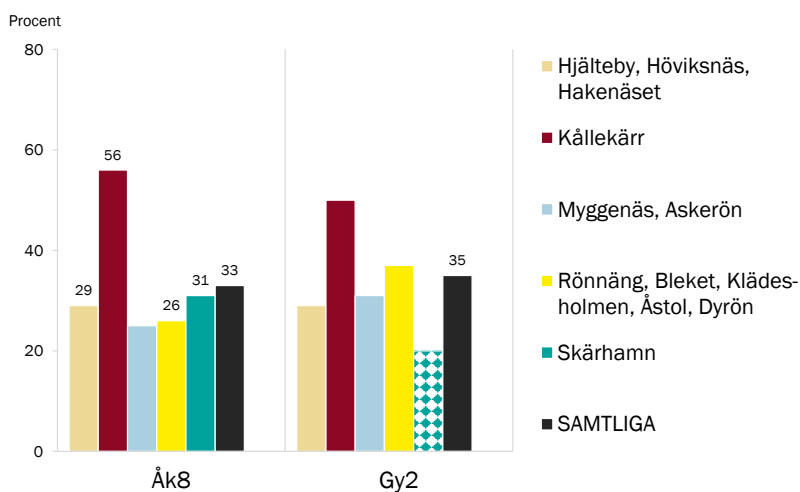
Enkätfråga: Vill du vara med och påverka i frågor som rör din kommun?

Svarsalternativ: Ja; Nej.

Resultaten visar andelen som svarat ja.

"Samtliga" omfattar den lilla svarsgrupp som bor i "Klövedal, Kyrkesund, Fagerfjäll" eller i "Annat område i Tjörns kommun" samt ett fåtal personer med okänt område. I åk8 ingår även ett fåtal elever som bor i en annan kommun.

Minsta antal svarspersoner per område är 12 åk8-elever och 13 gy2-ungdomar bosatta i Myggenäs/Askerön (ljusblå stapel). Dessa resultat ska tolkas försiktigt, liksom gy2-resultaten överlag pga. lägre svarsfrekvens och små svarsgrupper, särskilt beträffande Skärhamn (mönstrad stapel).



Resultat från LUPP 2023, Tjörns kommun



Samhällsengagemang i någon form

Enkätfråga: Under de senaste 12 månaderna, har du gjort något av följande?, med sju delfrågor: Tagit kontakt med någon politiker, tjänsteperson eller beslutsfattare i kommunen; Skrivit ett förslag (medborgarförslag) till kommunens politiker; Deltagit i demonstration; Diskuterat samhällsfrågor/ politik på forum eller bloggar på internet; Gillat/delat inlägg om samhällsfrågor/politik på internet; Diskuterat samhällsfrågor/politik med vänner eller familj; Engagerat dig politiskt/i en samhällsfråga genom en förening* [förklaring i not].

Svarsalternativ: Nej; Nej, men jag kan tänka mig att göra det; Ja.

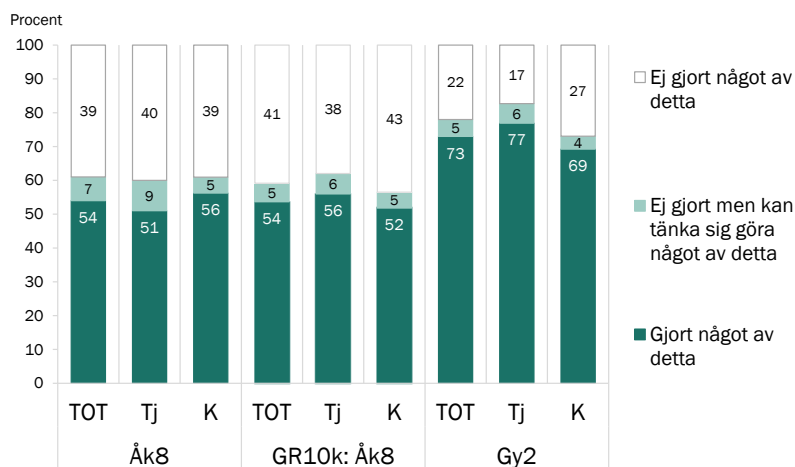
Resultaten baseras på 138 svar i åk8 och 106 svar i gy2.

Åk8-resultaten avser skolelever i kommunen;

gy2-resultaten avser ungdomar som bor i kommunen.

GR10k motsvarar genomsnittet för de tio GR-kommuner som genomfört LUPP 2023.

'Tj' avser tjejer, 'K' killar.



Resultat från LUPP 2023, Tjörns kommun



Samhällsengagemang i någon form – efter kommunområde

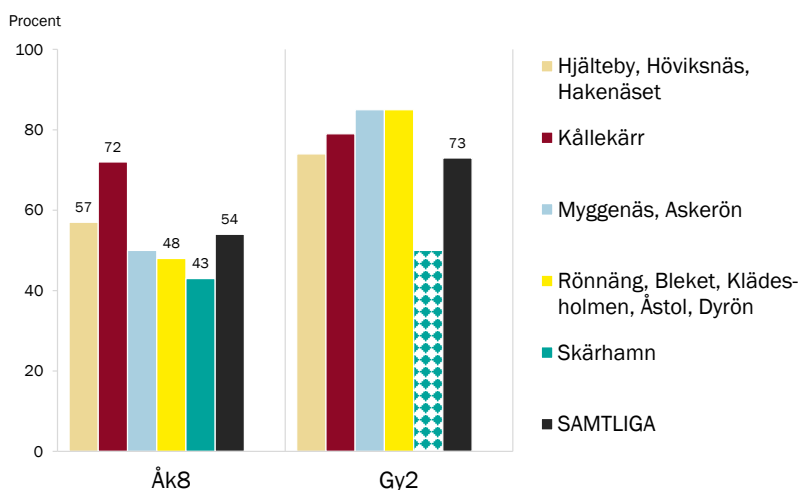
Enkätfråga: Under de senaste 12 månaderna, har du gjort något av följande?, med sju delfrågor: Tagit kontakt med någon politiker, tjänsteperson eller beslutsfattare i kommunen; Skrivit ett förslag (medborgarförslag) till kommunens politiker; Deltagit i demonstration; Diskuterat samhällsfrågor/ politik på forum eller bloggar på internet; Gillat/delat inlägg om samhällsfrågor/politik på internet; Diskuterat samhällsfrågor/politik med vänner eller familj; Engagerat dig politiskt/i en samhällsfråga genom en förening* [förklaring i not].

Svarsalternativ: Nej; Nej, men jag kan tänka mig att göra det; Ja.

Resultaten visar andelen som svarat att de gjort något av detta.

"Samtliga" omfattar den lilla svarsgrupp som bor i "Klövedal, Kyrkesund, Fagerfjäll" eller i "Annat område i Tjörns kommun" samt ett fåtal personer med okänt område. I åk8 ingår även ett fåtal elever som bor i en annan kommun.

Minsta antal svarspersoner per område är 12 åk8-elever och 13 gy2-ungdomar bosatta i Myggenäs/Askerön (ljusblå stapel). Dessa resultat ska tolkas försiktigt, liksom gy2-resultaten överlag pga. lägre svarsfrekvens och små svarsgrupper, särskilt beträffande Skärhamn (mönstrad stapel).



Resultat från LUPP 2023, Tjörns kommun



Tror på stora möjligheter att själv föra fram åsikter till beslutsfattare

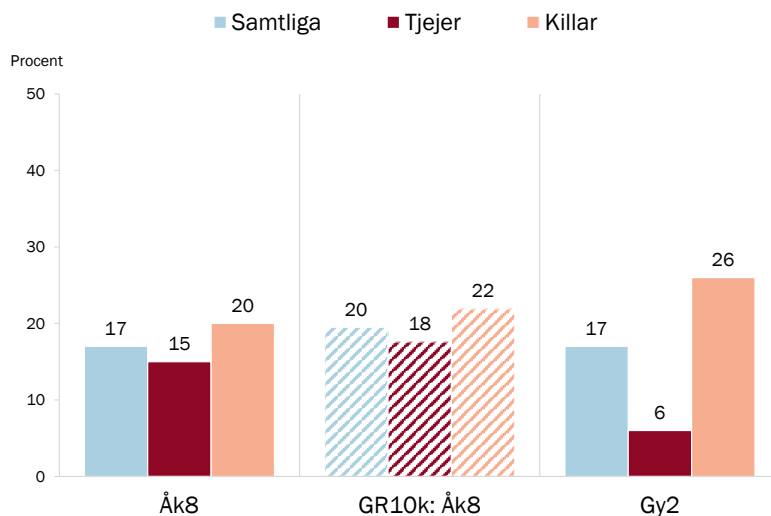
Enkätfråga: Vilka möjligheter har du att föra fram dina åsikter till de som bestämmer i kommunen?

Svarsalternativ: Mycket stora möjligheter; Ganska stora möjligheter; Ganska små möjligheter; Mycket små möjligheter/inga möjligheter; Vet inte.

Resultaten visar andelen som svarat ganska eller mycket stora möjligheter, baserat på 139 svar i åk8 och 106 svar i gy2.

Åk8-resultaten avser skolelever i kommunen; gy2-resultaten avser ungdomar som bor i kommunen.

GR10k (randiga staplar) motsvarar genomsnittet för de tio GR-kommuner som genomfört LUPP 2023 i åk8.



Resultat från LUPP 2023, Tjörns kommun



Tror på stora möjligheter att själv föra fram åsikter till beslutsfattare 2011–2023

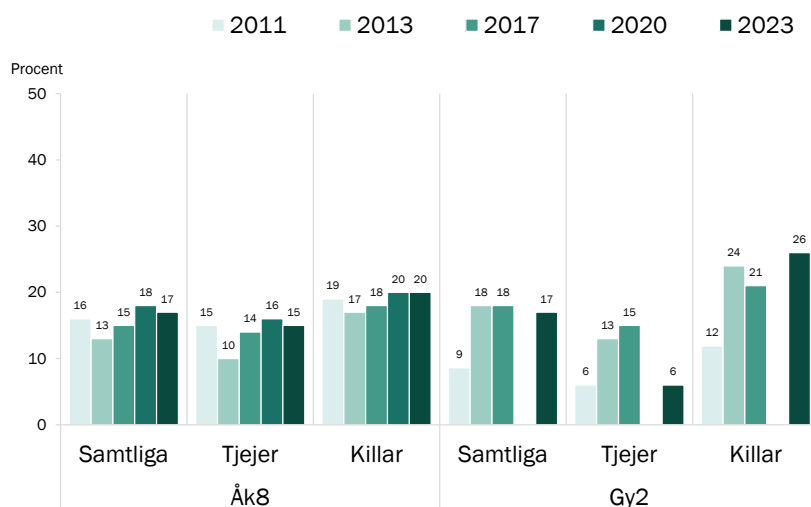
Enkätfråga: Vilka möjligheter har du att föra fram dina åsikter till de som bestämmer i kommunen?, med svarsalternativen: Mycket stora möjligheter; Ganska stora möjligheter; Ganska små möjligheter; Mycket små möjligheter/inga möjligheter; Vet inte.

Före 2017 var frågorna något annorlunda formulerade:

Hur stor möjlighet tror [2013] / tycker [2011] du att du själv har att föra fram dina åsikter till dem som bestämmer i kommunen? samt föregjicks av informerande text med exempel på kommunens olika verksamhetsområden.

Resultaten visar andelen som svarat ganska eller mycket stora möjligheter.

Åk8-resultaten avser skolelever i kommunen; gy2-resultaten avser ungdomar som bor i kommunen.



Resultat från LUPP 2023, Tjörns kommun



Tror på stora möjligheter att själv föra fram åsikter till beslutsfattare

– efter kommunområde

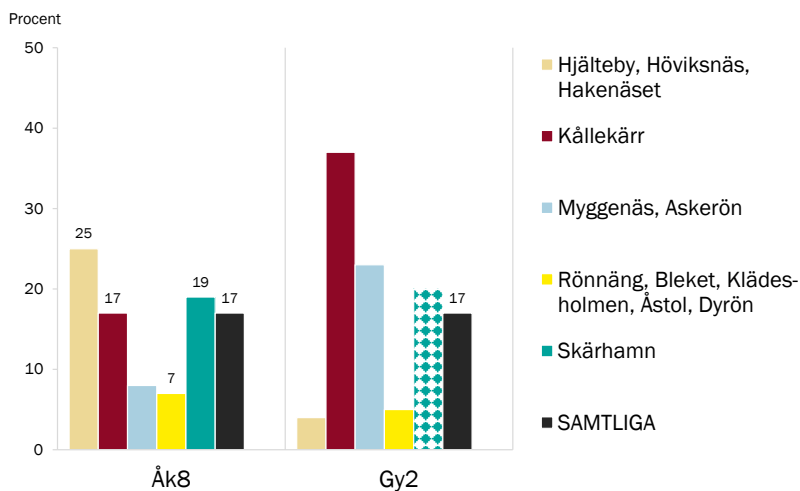
Enkätfråga: Vilka möjligheter har du att föra fram dina åsikter till de som bestämmer i kommunen?

Svarsalternativ: Mycket stora möjligheter; Ganska stora möjligheter; Ganska små möjligheter; Mycket små möjligheter/inga möjligheter; Vet inte.

Resultaten visar andelen som svarat ganska eller mycket stora möjligheter.

"Samtliga" omfattar den lilla svarsgrupp som bor i "Klövedal, Kyrkesund, Fagerfjäll" eller i "Annat område i Tjörns kommun" samt ett fåtal personer med okänt område. I åk8 ingår även ett fåtal elever som bor i en annan kommun.

Minsta antal svarspersoner per område är 12 åk8-elever och 13 gy2-ungdomar bosatta i Myggenäs/Askerön (ljusblå stapel). Dessa resultat ska tolkas försiktigt, liksom gy2-resultaten överlag pga. lägre svarsfrekvens och små svarsgrupper, särskilt beträffande Skärhamn (mönstrad stapel).



Resultat från LUPP 2023, Tjörns kommun



Förtroende för politiker

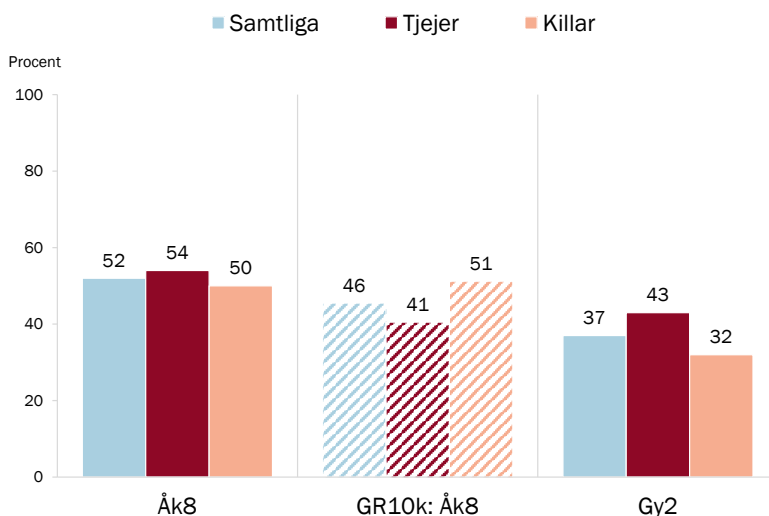
Enkätfråga: Hur stort eller litet förtroende har du för följande vuxna personer?, med två delfrågor: Politiker; Vuxna i allmänhet.

Svarsalternativ: Mycket stort förtroende; Ganska stort förtroende; Ganska litet förtroende; Mycket litet förtroende.

Resultaten visar andelen som svarat ganska eller mycket stort förtroende, baserat på 135 svar i åk8 och 104 svar i gy2.

Åk8-resultaten avser skolelever i kommunen; gy2-resultaten avser ungdomar som bor i kommunen.

GR10k (randiga staplar) motsvarar genomsnittet för de tio GR-kommuner som genomfört LUPP 2023 i åk8.



Resultat från LUPP 2023, Tjörns kommun



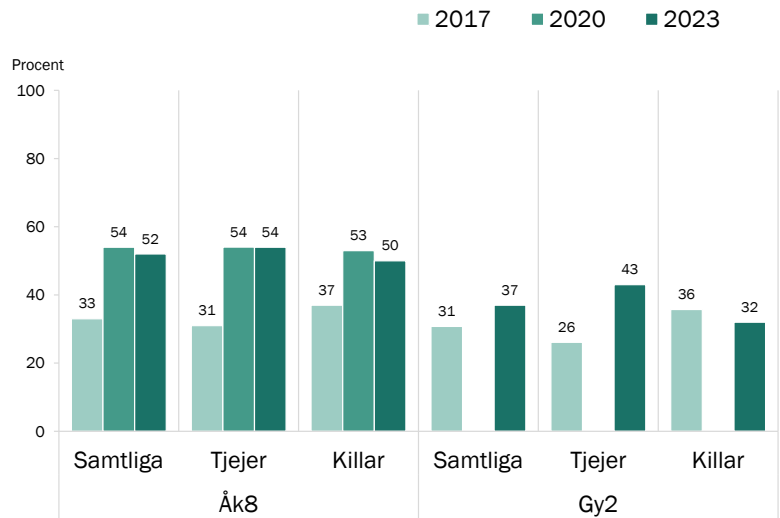
Förtroende för politiker 2017–2023

Enkätfråga: Hur stort eller litet förtroende har du för följande vuxna personer?, med två delfrågor: Politiker; Vuxna i allmänhet.

Svarsalternativ: Mycket stort förtroende; Ganska stort förtroende; Ganska litet förtroende; Mycket litet förtroende.

Resultaten visar andelen som svarat ganska eller mycket stort förtroende.

Åk8-resultaten avser skolelever i kommunen; gy2-resultaten avser ungdomar som bor i kommunen.



Resultat från LUPP 2023, Tjörns kommun



Förtroende för politiker – efter kommunområde

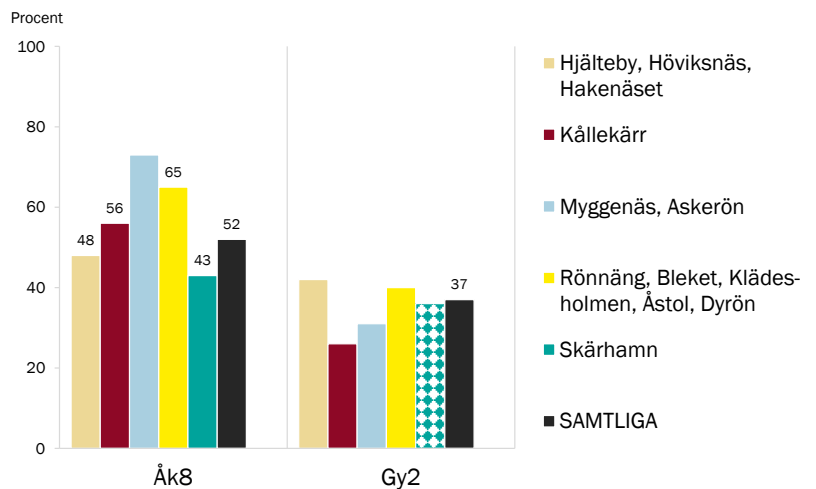
Enkätfråga: Hur stort eller litet förtroende har du för följande vuxna personer?, med två delfrågor: Politiker; Vuxna i allmänhet.

Svarsalternativ: Mycket stort förtroende; Ganska stort förtroende; Ganska litet förtroende; Mycket litet förtroende.

Resultaten visar andelen som svarat ganska eller mycket stort förtroende.

"Samtliga" omfattar den lilla svarsgrupp som bor i "Klövedal, Kyrkesund, Fagerfjäll" eller i "Annat område i Tjörns kommun" samt ett fåtal personer med okänt område. I Åk8 ingår även ett fåtal elever som bor i en annan kommun.

Minsta antal svarspersoner per område är 11 Åk8-elever och 13 gy2-ungdomar bosatta i Myggenäs/Askerön (ljusblå stapel). Dessa resultat ska tolkas försiktigt, liksom gy2-resultaten överlag pga. lägre svarsfrekvens och små svarsgrupper, särskilt beträffande Skärhamn (mönstrad stapel).



Resultat från LUPP 2023, Tjörns kommun



Förtroende för vuxna i allmänhet

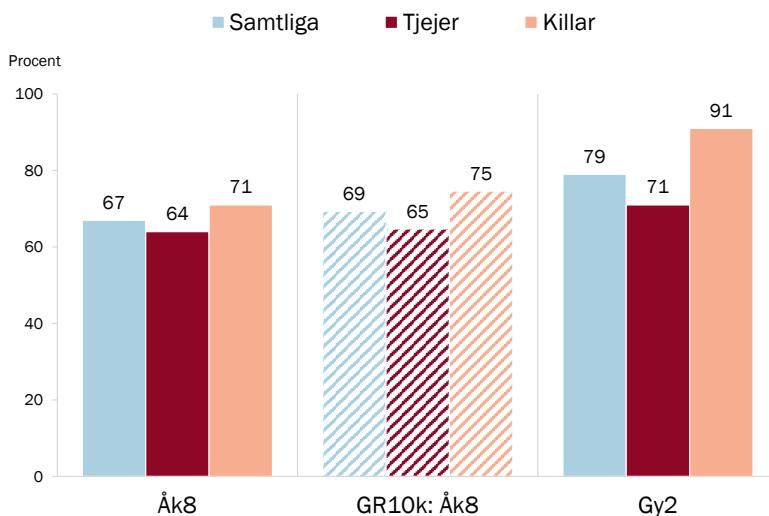
Enkätfråga: Hur stort eller litet förtroende har du för följande vuxna personer?, med två delfrågor: Politiker; Vuxna i allmänhet.

Svarsalternativ: Mycket stort förtroende; Ganska stort förtroende; Ganska litet förtroende; Mycket litet förtroende.

Resultaten visar andelen som svarat ganska eller mycket stort förtroende, baserat på 135 svar i Åk8 och 106 svar i Gy2.

Åk8-resultaten avser skolelever i kommunen; gy2-resultaten avser ungdomar som bor i kommunen.

GR10k (randiga staplar) motsvarar genomsnittet för de tio GR-kommuner som genomfört LUPP 2023 i Åk8.



Resultat från LUPP 2023, Tjörns kommun



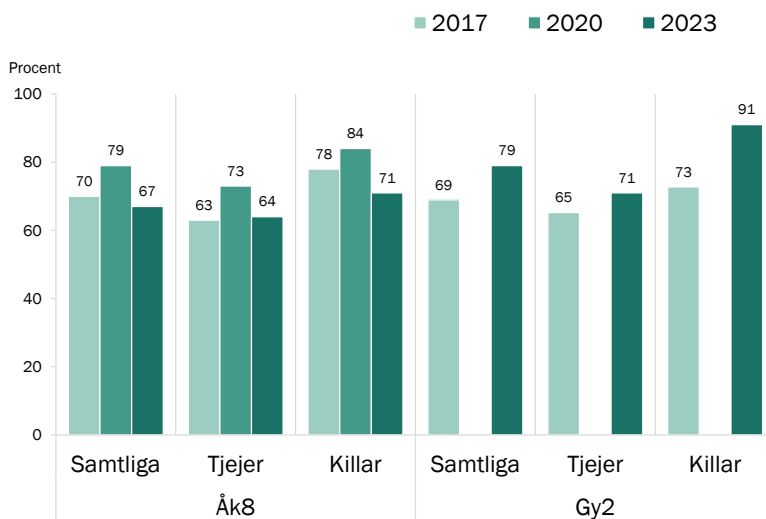
Förtroende för vuxna i allmänhet 2017-2023

Enkätfråga: Hur stort eller litet förtroende har du för följande vuxna personer?, med två delfrågor: Politiker; Vuxna i allmänhet.

Svarsalternativ: Mycket stort förtroende; Ganska stort förtroende; Ganska litet förtroende; Mycket litet förtroende.

Resultaten visar andelen som svarat ganska eller mycket stort förtroende.

Åk8-resultaten avser skolelever i kommunen; gy2-resultaten avser ungdomar som bor i kommunen.



Resultat från LUPP 2023, Tjörns kommun



Förtroende för vuxna i allmänhet – efter kommunområde

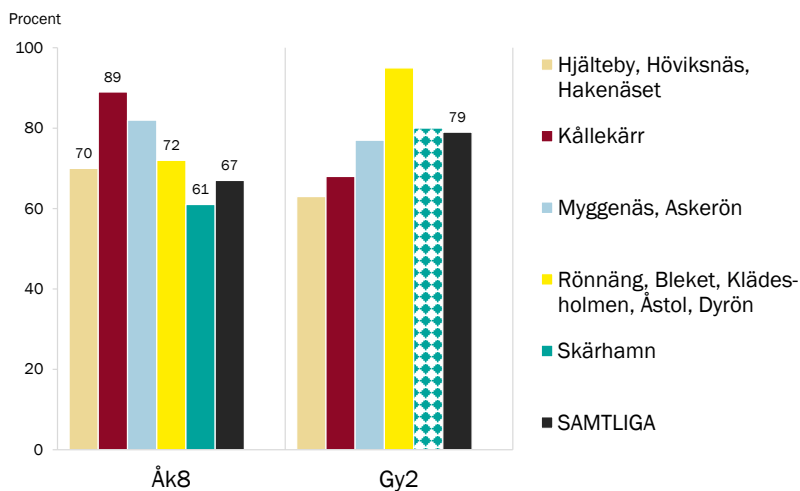
Enkätfråga: Hur stort eller litet förtroende har du för följande vuxna personer?, med två delfrågor: Politiker; Vuxna i allmänhet.

Svarsalternativ: Mycket stort förtroende; Ganska stort förtroende; Ganska litet förtroende; Mycket litet förtroende.

Resultaten visar andelen som svarat ganska eller mycket stort förtroende.

"Samtliga" omfattar den lilla svarsgrupp som bor i "Klövedal, Kyrkesund, Fagerfjäll" eller i "Annat område i Tjörns kommun" samt ett fåtal personer med okänt område. I åk8 ingår även ett fåtal elever som bor i en annan kommun.

Minsta antal svars personer per område är 11 åk8-elever och 13 gy2-ungdomar bosatta i Myggenäs/Askerön (ljusblå stapel). Dessa resultat ska tolkas försiktigt, liksom gy2-resultaten överlag pga. lägre svarsfrekvens och små svarsgrupper, särskilt beträffande Skärhamn (mönstrad stapel).



Resultat från LUPP 2023, Tjörns kommun



Känner till rättigheterna i barnkonventionen (åtminstone delvis)

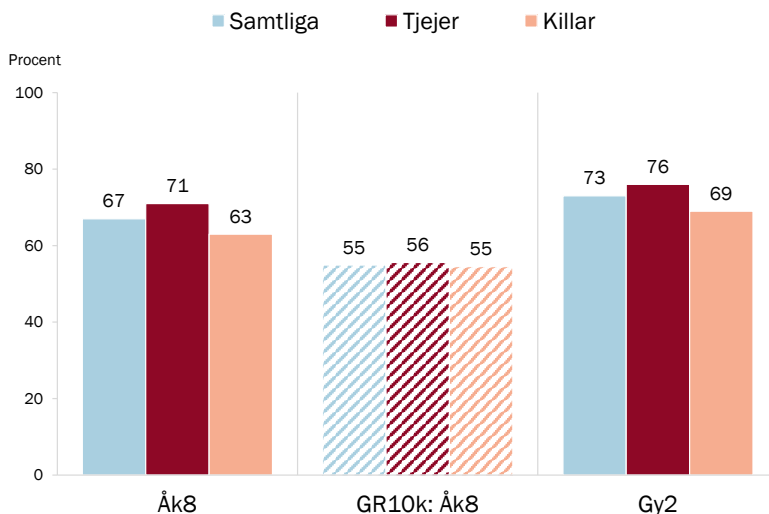
Enkätfråga: Vet du vilka rättigheter du har enligt barnkonventionen?

Svarsalternativ: Nej, jag vet inte vad barnkonventionen är för något; Nej, men jag vet att barnkonventionen finns; Ja delvis, men jag vet inte vad rättigheterna kan innebära för mig i praktiken; Ja, och jag vet vad rättigheterna kan innebära för mig i praktiken.

Resultaten visar andelen som svarat med något av de två positiva svarsalternativen, baserat på totalt 138 svar i åk8 och 104 svar i gy2.

Åk8-resultaten avser skolelever i kommunen; gy2-resultaten avser ungdomar som bor i kommunen.

GR10k (randiga staplar) motsvarar genomsnittet för de tio GR-kommuner som genomfört LUPP 2023 i åk8.



Resultat från LUPP 2023, Tjörns kommun



Tror de flesta vuxna känner till barnets rättigheter i barnkonventionen (åtminstone delvis)

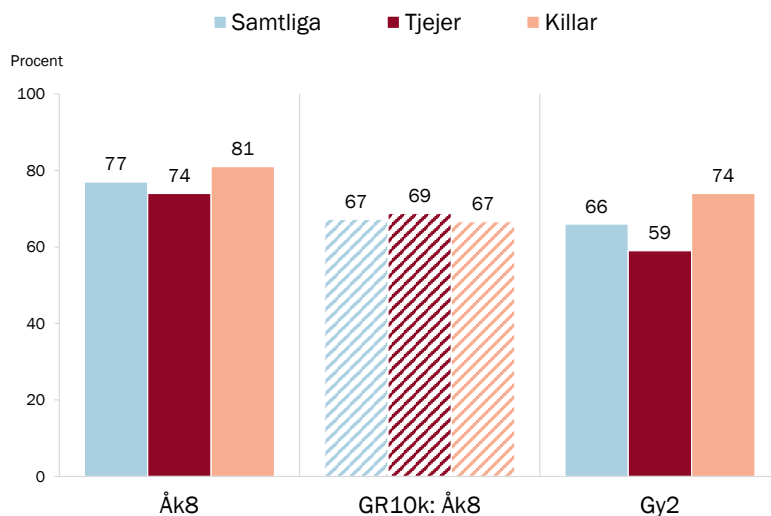
Enkätfråga: Tror du att de flesta vuxna vet vilka rättigheter barn har enligt barnkonventionen?

Svarsalternativ: Nej, jag tror inte att de flesta vuxna vet vad barnkonventionen är för något; Nej, men jag tror att de flesta vuxna vet att barnkonventionen finns; Ja, delvis, men jag tror inte de flesta vuxna bryr sig så mycket om barnets rättigheter; Ja, och jag tror de flesta vuxna försöker ta hänsyn till barnets rättigheter.

Resultaten visar andelen som svarat med något av de två positiva svarsalternativen, baserat på totalt 136 svar i åk8 och 103 svar i gy2.

Åk8-resultaten avser skolelever i kommunen; gy2-resultaten avser ungdomar som bor i kommunen.

GR10k (randiga staplar) motsvarar genomsnittet för de tio GR-kommuner som genomfört LUPP 2023 i åk8.



Resultat från LUPP 2023, Tjörns kommun



Känner till rättigheterna i barnkonventionen (åtminstone delvis) – efter kommunområde

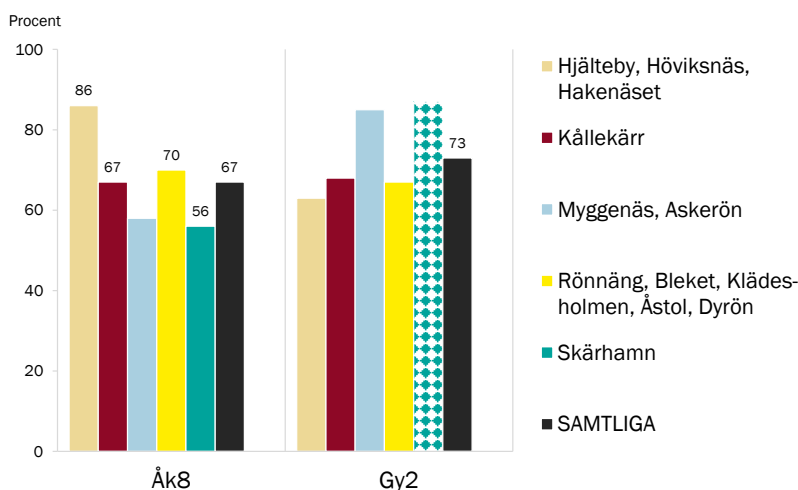
Enkätfråga: Vet du vilka rättigheter du har enligt barnkonventionen?

Svarsalternativ: Nej, jag vet inte vad barnkonventionen är för något; Nej, men jag vet att barnkonventionen finns; Ja delvis, men jag vet inte vad rättigheterna kan innebära för mig i praktiken; Ja, och jag vet vad rättigheterna kan innebära för mig i praktiken.

Resultaten visar andelen som svarat med något av de två positiva svarsalternativen.

"Samtliga" omfattar den lilla svarsgrupp som bor i "Klövedal, Kyrkesund, Fagerfjäll" eller i "Annat område i Tjörns kommun" samt ett fåtal personer med okänt område. I åk8 ingår även ett fåtal elever som bor i en annan kommun.

Minsta antal svarpersoner per område är 12 åk8-elever och 13 gy2-ungdomar bosatta i Myggenäs/Askerön (ljusblå stapel). Dessa resultat ska tolkas försiktigt, liksom gy2-resultaten överlag pga. lägre svarsfrekvens och små svarsgrupper, särskilt beträffande Skärhamn (mönstrad stapel).



Resultat från LUPP 2023, Tjörns kommun



Tror de flesta vuxna känner till barnets rättigheter i barnkonventionen (åtminstone delvis) – efter kommunområde

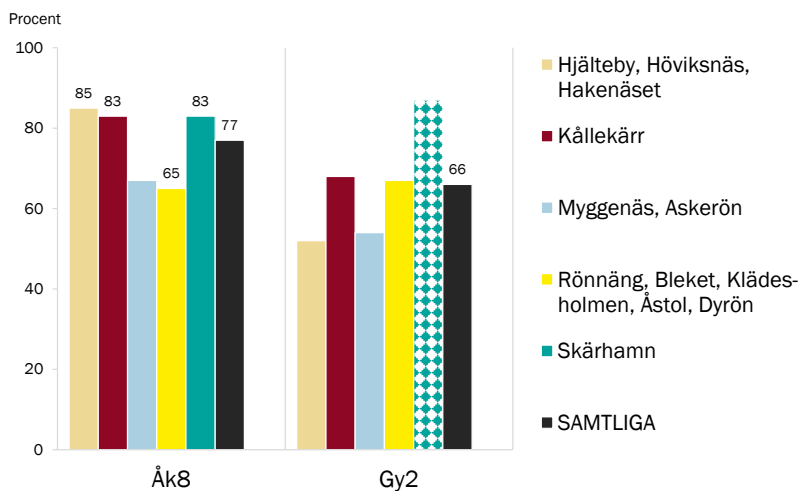
Enkätfråga: Tror du att de flesta vuxna vet vilka rättigheter barn har enligt barnkonventionen?

Svarsalternativ: Nej, jag tror inte att de flesta vuxna vet vad barnkonventionen är för något; Nej, men jag tror att de flesta vuxna vet att barnkonventionen finns; Ja, delvis, men jag tror inte de flesta vuxna bryr sig så mycket om barnets rättigheter; Ja, och jag tror de flesta vuxna försöker ta hänsyn till barnets rättigheter.

Resultaten visar andelen som svarat med något av de två positiva svarsalternativen.

"Samtliga" omfattar den lilla svarsgrupp som bor i "Klövedal, Kyrkesund, Fagerfjäll" eller i "Annat område i Tjörns kommun" samt ett fåtal personer med okänt område. I åk8 ingår även ett fåtal elever som bor i en annan kommun.

Minsta antal svarspersoner per område är 12 åk8-elever och 13 gy2-ungdomar bosatta i Myggenäs/Askerön (ljusblå stapel). Dessa resultat ska tolkas försiktigt, liksom gy2-resultaten överlag pga. lägre svarsfrekvens och små svarsgrupper, särskilt beträffande Skärhamn (mönstrad stapel).



Resultat från LUPP 2023, Tjörns kommun

GÖTEBORGS
REGIONEN



Trygghet

- Utsatt för brott/hot
- Upplever otrygghet i vardagsmiljön
- Utsatt för mobbning/utfrysning
- Blivit orättvist behandlad och mått dåligt som följd

GÖTEBORGS
REGIONEN

Utsatt för brott/hot – det senaste halvåret

Enkätfråga: Nu vill vi att du tänker tillbaka på de senaste sex månaderna. Har något av detta hänt dig?, med åtta delfrågor:

- Någon har stulit från mig;
- Jag har blivit utsatt för misshandel;
- Jag har sett någon bli utsatt för misshandel eller våld;
- Någon har hotat mig på sociala medier eller online;
- Någon har hotat mig IRL;
- Någon har spridit bilder på mig mot min vilja;
- Jag har blivit utsatt för sexuellt våld eller utnyttjande på sociala medier eller online;
- Jag har blivit utsatt för sexuellt våld/utnyttjande IRL.

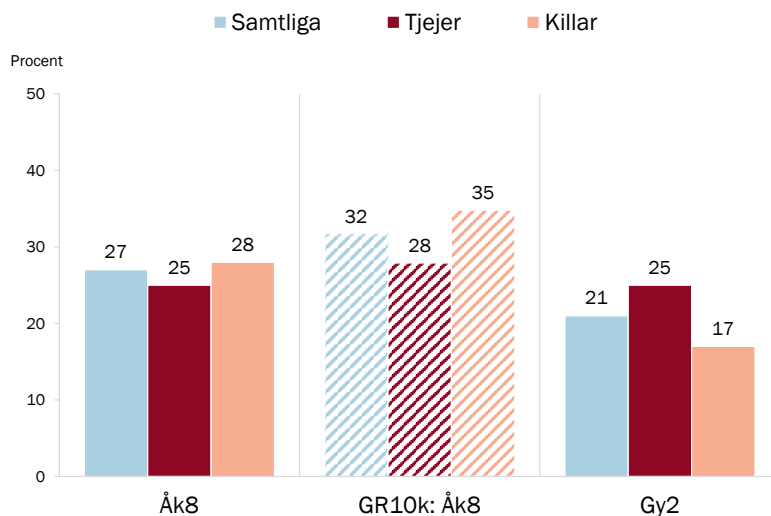
Svarsalternativ: Nej; Ja; Vill inte svara.

Resultaten visar andelen som svarat att de blivit utsatta för något av: stöld, misshandel, hot eller sexuellt våld, men – OBS – exkluderar bevitnat våld och bildspridning.

Resultaten baseras på 139 svar i åk8 och 106 svar i gy2 som besvarat åtminstone någon av delfrågorna.

Åk8-resultaten avser skolelever i kommunen; gy2-resultaten avser ungdomar som bor i kommunen.

GR10k (randiga staplar) motsvarar genomsnittet för de tio GR-kommuner som genomfört LUPP 2023 i åk8.



Resultat från LUPP 2023, Tjörns kommun



Utsatt för brott/hot – 2007-2023

Enkätfråga: Nu vill vi att du tänker tillbaka på de senaste sex månaderna. Har något av detta hänt dig?, med åtta delfrågor:

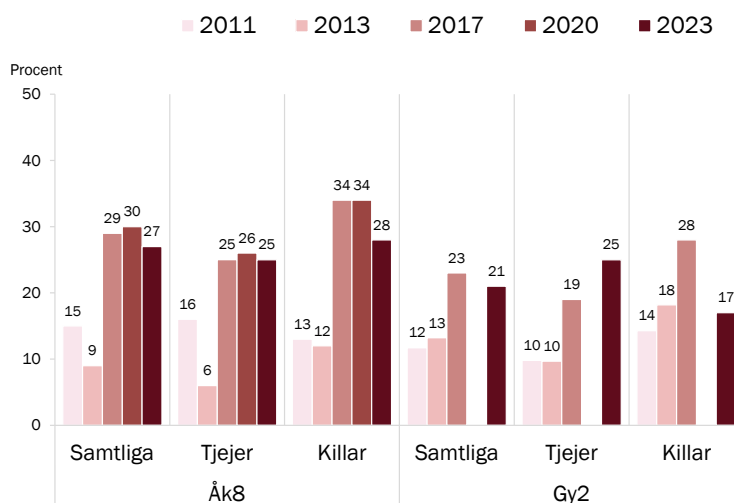
- Någon har stulit från mig; - Jag har blivit utsatt för misshandel;
- Jag har sett någon bli utsatt för misshandel eller våld;
- Någon har hotat mig på sociala medier eller online;
- Någon har hotat mig IRL;
- Någon har spridit bilder på mig mot min vilja;
- Jag har blivit utsatt för sexuellt våld eller utnyttjande på sociala medier eller online;
- Jag har blivit utsatt för sexuellt våld/utnyttjande IRL.

Svarsalternativ: Nej; Ja; Vill inte svara.

Enkätfrågan i 2023 års enkät innehåller fler delfrågor än tidigare. Två av dem rör helt nya utsatthetsområden (bevitnat misshandel/våld samt bildspridning). Övriga tillägg innebär att hot samt sexuellt våld/utnyttjande delas upp på två arenor: sociala medier/online samt "IRL". Det senare kan tänkas bidra till större andelar eftersom det motiverar till mer konkret eftertanke. Före 2017 var frågan utformad på ett annat sätt men jämförbar i sak.

De redovisade resultaten avser andelen som svarat ja beträffande minst något av: stöld, misshandel, hot eller sexuellt våld. OBS: Resultatet 2023 exkluderar alltså bevitnat våld och bildspridning.

Åk8-resultaten avser skolelever i kommunen; gy2-resultaten avser ungdomar som bor i kommunen.



Resultat från LUPP 2023, Tjörns kommun



Utsatt för brott/hot – efter kommunområde

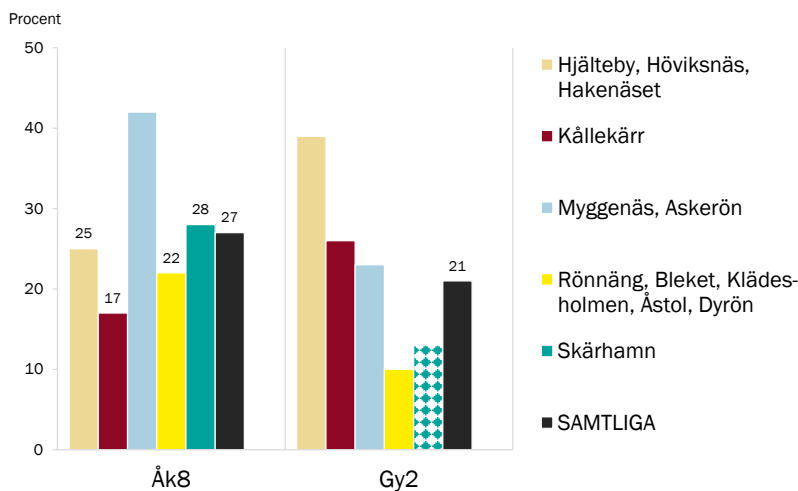
Enkätfråga: Nu vill vi att du tänker tillbaka på de senaste sex månaderna. Har något av detta hänt dig?, med åtta delfrågor:
 - Någon har stulit från mig; - Jag har blivit utsatt för misshandel;
 - Jag har sett någon bli utsatt för misshandel eller våld;
 - Någon har hotat mig på sociala medier eller online;
 - Någon har hotat mig IRL;
 - Någon har spridit bilder på mig mot min vilja;
 - Jag har blivit utsatt för sexuellt våld eller utnyttjande på sociala medier eller online;
 - Jag har blivit utsatt för sexuellt våld/utnyttjande IRL.

Svarsalternativ: Nej; Ja; Vill inte svara.

Resultaten visar andelen som svarat att de blivit utsatta för något av: stöld, misshandel, hot eller sexuellt våld, men – OBS – exkluderar bevittnat våld och bildspridning.

"Samtliga" omfattar den lilla svarsgrupp som bor i "Klöverdal, Kyrkesund, Fagerfjäll" eller i "Annat område i Tjörns kommun" samt ett fåtal personer med okänt område. I åk8 ingår även ett fåtal elever som bor i en annan kommun.

Minsta antal svarspersoner per område är 12 åk8-elever och 13 gy2-ungdomar bosatta i Myggenäs/Askerön (ljusblå stapel). Dessa resultat ska tolkas försiktigt, liksom gy2-resultaten överlag pga. lägre svarsfrekvens och små svarsgrupper, särskilt beträffande Skärhamn (mönstrad stapel).



Resultat från LUPP 2023, Tjörns kommun



Utsatt för olika typer av brott, hot eller bildspridning det senaste halvåret

Enkätfråga: Nu vill vi att du tänker tillbaka på de senaste sex månaderna. Har något av detta hänt dig?, med åtta delfrågor:

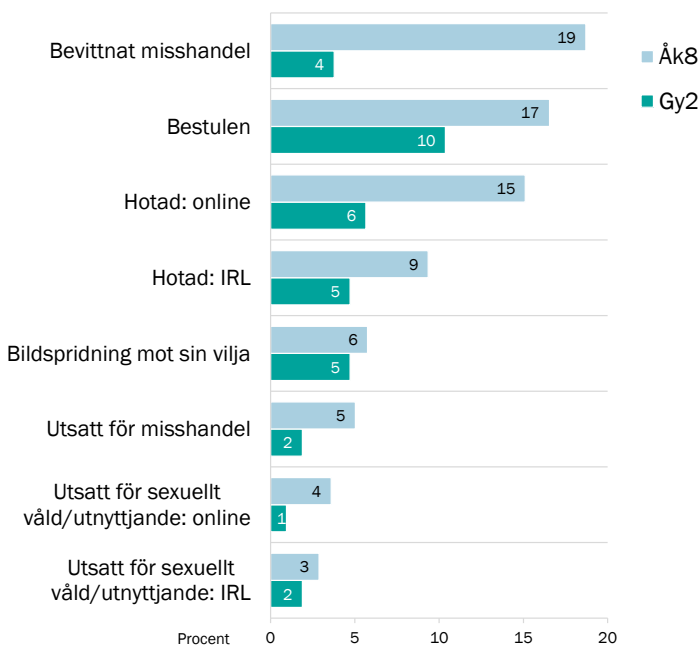
- Jag har sett någon bli utsatt för misshandel eller våld;
 - Någon har stulit från mig;
 - Någon har hotat mig på sociala medier eller online;
 - Någon har hotat mig IRL;
 - Någon har spridit bilder på mig mot min vilja;
 - Jag har blivit utsatt för misshandel;
 - Jag har blivit utsatt för sexuellt våld eller utnyttjande på sociala medier eller online;
 - Jag har blivit utsatt för sexuellt våld/utnyttjande IRL.

Svarsalternativ: Nej; Ja; Vill inte svara.

Resultaten baseras på 139 svar i åk8 och 106 svar i gy2 som besvarat åtminstone någon av delfrågorna. De som hoppat över enskild delfråga men besvarat minst någon annan ingår i procentbasen.

Åk8-resultaten avser skolelever i kommunen;

gy2-resultaten avser ungdomar som bor i kommunen.



Resultat från LUPP 2023, Tjörns kommun



Utsatt för olika typer av brott, hot eller bildspridning det senaste halvåret – åk8

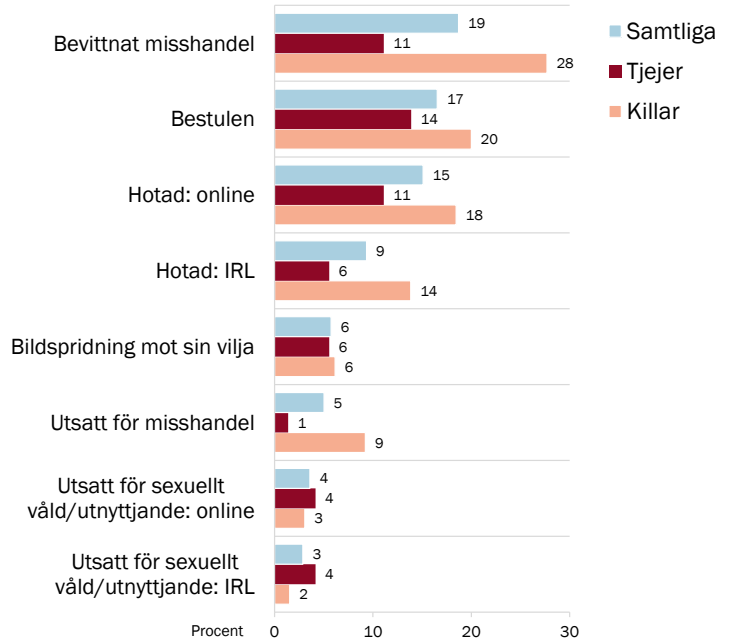
Enkätfråga: Nu vill vi att du tänker tillbaka på de senaste sex månaderna. Har något av detta hänt dig?, med åtta delfrågor:

- Jag har sett någon bli utsatt för misshandel eller våld;
- Någon har stulit från mig;
- Någon har hotat mig på sociala medier eller online;
- Någon har hotat mig IRL;
- Någon har spridit bilder på mig mot min vilja;
- Jag har blivit utsatt för misshandel;
- Jag har blivit utsatt för sexuellt våld eller utnyttjande på sociala medier eller online;
- Jag har blivit utsatt för sexuellt våld/utnyttjande IRL.

Svarsalternativ: Nej; Ja; Vill inte svara.

Resultaten visar andelen som svarat att ja beträffande respektive händelse, baserat på 139 svarspersoner. De som hoppat över enskild delfråga men besvarat minst någon annan ingår i procentbasen.

Resultaten avser skolelever i kommunen.



Resultat från LUPP 2023, Tjörns kommun



Utsatt för olika typer av brott, hot eller bildspridning det senaste halvåret – gy2

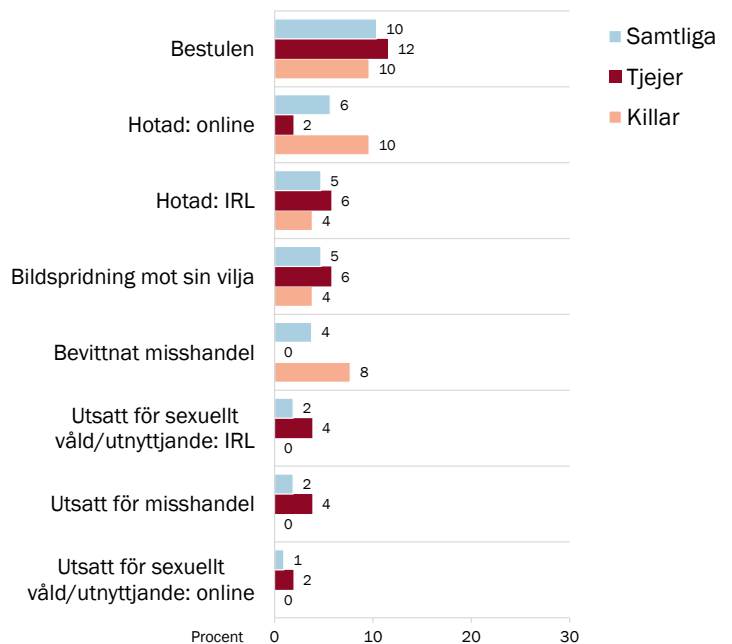
Enkätfråga: Nu vill vi att du tänker tillbaka på de senaste sex månaderna. Har något av detta hänt dig?, med åtta delfrågor:

- Någon har stulit från mig;
- Någon har hotat mig på sociala medier eller online;
- Någon har hotat mig IRL;
- Någon har spridit bilder på mig mot min vilja;
- Jag har sett någon bli utsatt för misshandel eller våld;
- Jag har blivit utsatt för sexuellt våld/utnyttjande IRL.
- Jag har blivit utsatt för misshandel;
- Jag har blivit utsatt för sexuellt våld eller utnyttjande på sociala medier eller online;

Svarsalternativ: Nej; Ja; Vill inte svara.

Resultaten visar andelen som svarat att ja beträffande respektive händelse, baserat på 106 svarspersoner. De som hoppat över enskild delfråga men besvarat minst någon annan ingår i procentbasen.

Resultaten avser ungdomar som bor i kommunen.



Resultat från LUPP 2023, Tjörns kommun



Otrygghet i vardagsmiljön

Enkätfråga: Hur ofta känner du dig trygg på följande ställen?

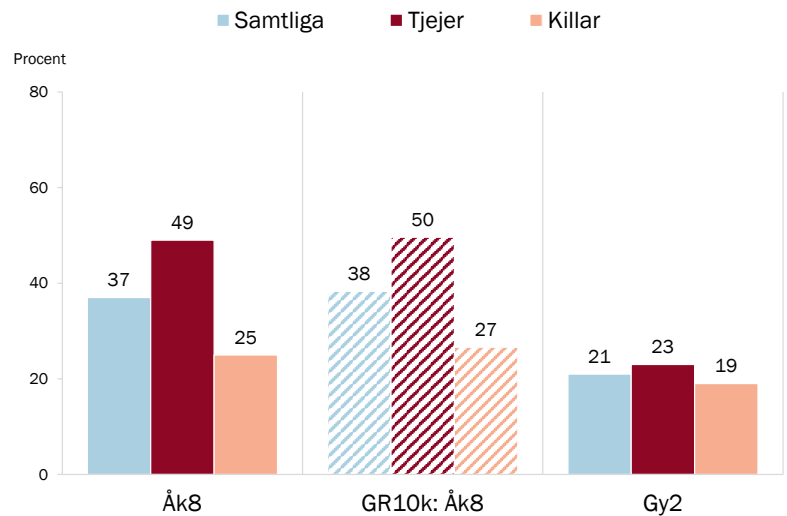
Samma fråga ställs två gånger, med totalt nio delfrågor: I hemmet; I mitt bostadsområde; I skolan; På väg till eller från skolan; På stan eller i centrum; På buss, tåg eller liknande; På internet (exempelvis sociala medier, onlinespel eller communities); På träningen eller annan organiserad fritidsaktivitet; På ungdomens hus, fritidsgård eller liknande.

Svarsalternativ: Aldrig; Sällan; Oftast; Alltid samt beträffande de två sista delfrågorna även *Ej aktuellt*, vilket i gy2-enkäten gäller även delfrågorna om skolan.

Resultaten visar andelen som svarat "aldrig" eller "sällan" på minst en delfråga, baserat på 139 svar i åk8 och 107 svar i gy2. Svarepersoner som inte besvarat någon av delfrågorna är exkluderade ur analysen.

Åk8-resultaten avser skolelever i kommunen; gy2-resultaten avser ungdomar som bor i kommunen.

GR10k (randiga staplar) motsvarar genomsnittet för de tio GR-kommuner som genomfört LUPP 2023 i åk8.



Resultat från LUPP 2023, Tjörns kommun



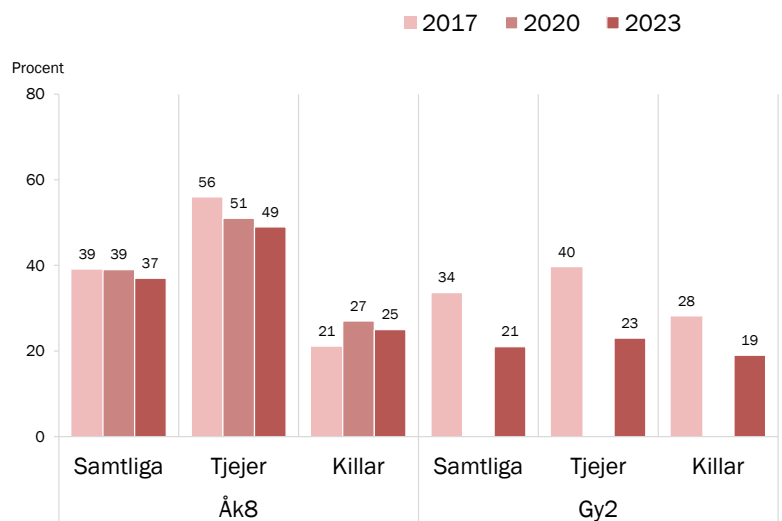
Otrygghet i vardagsmiljön 2017-2023

Enkätfråga: Hur ofta känner du dig trygg på följande ställen?, med nio delfrågor: I hemmet; I mitt bostadsområde; På stan eller i centrum; På buss, tåg eller liknande; På internet; På väg till eller från skolan; I skolan; På träningen eller annan organiserad fritidsaktivitet; På ungdomens hus, fritidsgård eller liknande.

Svarsalternativ: Aldrig; Sällan; Oftast; Alltid samt för de två (åk8) respektive fyra (gy2) sista delfrågorna *Ej aktuellt*.

Resultaten visar andelen som svarat "aldrig" eller "sällan" på minst en delfråga. Svarepersoner som inte besvarat någon av delfrågorna är exkluderade ur analysen.

Åk8-resultaten avser skolelever i kommunen; gy2-resultaten avser ungdomar som bor i kommunen.



Resultat från LUPP 2023, Tjörns kommun



Otrygghet i vardagsmiljön – efter kommunområde

Enkätfråga: Hur ofta känner du dig trygg på följande ställen?

Samma fråga ställs två gånger, med totalt nio delfrågor:

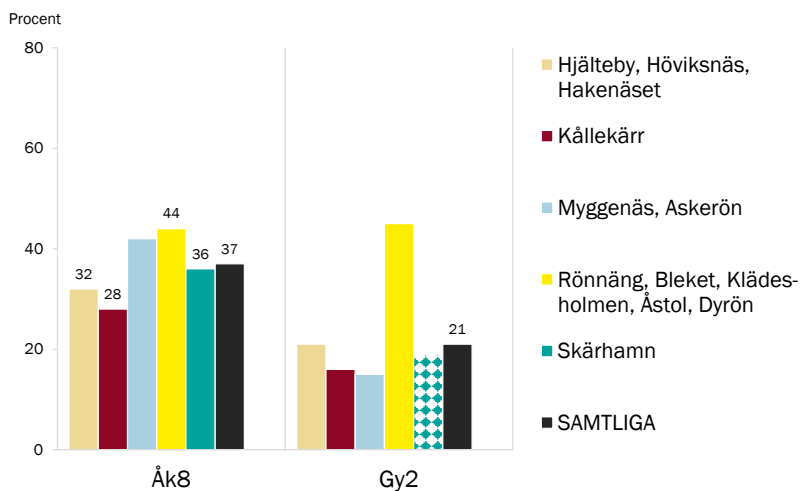
I hemmet; I mitt bostadsområde; I skolan; På väg till eller från skolan; På stan eller i centrum; På buss, tåg eller liknande; På internet (exempelvis sociala medier, onlinespel eller communities); På träningen eller annan organiserad fritidsaktivitet; På ungdomens hus, fritidsgård eller liknande.

Svarsalternativ: Aldrig; Sällan; Oftast; Alltid samt beträffande de två sista delfrågorna även *Ej aktuellt*, vilket i gy2-enkäten gäller även delfrågorna om skolan.

Resultaten visar andelen som svarat "aldrig" eller "sällan" på minst en delfråga. Svarspersoner som inte besvarat någon av delfrågorna är exkluderade ur analysen.

"Samtliga" omfattar den lilla svarsgrupp som bor i "Klövedal, Kyrkesund, Fagerfjäll" eller i "Annat område i Tjörns kommun" samt ett fåtal personer med okänt område. I åk8 ingår även ett fåtal elever som bor i en annan kommun.

Minsta antal svarspersoner per område är 12 åk8-elever och 13 gy2-ungdomar bosatta i Myggenäs/Askerön (ljusblå stapel). Dessa resultat ska tolkas försiktigt, liksom gy2-resultaten överlag pga. lägre svarsfrekvens och små svarsgrupper, särskilt beträffande Skärhamn (mönstrad stapel).



Resultat från LUPP 2023, Tjörns kommun



Otrygga vardagsmiljöer

Enkätfråga: Hur ofta känner du dig trygg på följande ställen?

Samma fråga ställs två gånger, med totalt nio delfrågor:

I hemmet; I mitt bostadsområde; I skolan; På väg till eller från skolan; På stan eller i centrum; På buss, tåg eller liknande; På internet (exempelvis sociala medier, onlinespel eller communities); På träningen eller annan organiserad fritidsaktivitet; På ungdomens hus, fritidsgård eller liknande.

Svarsalternativ: Aldrig; Sällan; Oftast; Alltid samt beträffande de två sista delfrågorna även *Ej aktuellt*, vilket i gy2-enkäten gäller även delfrågorna om skolan.

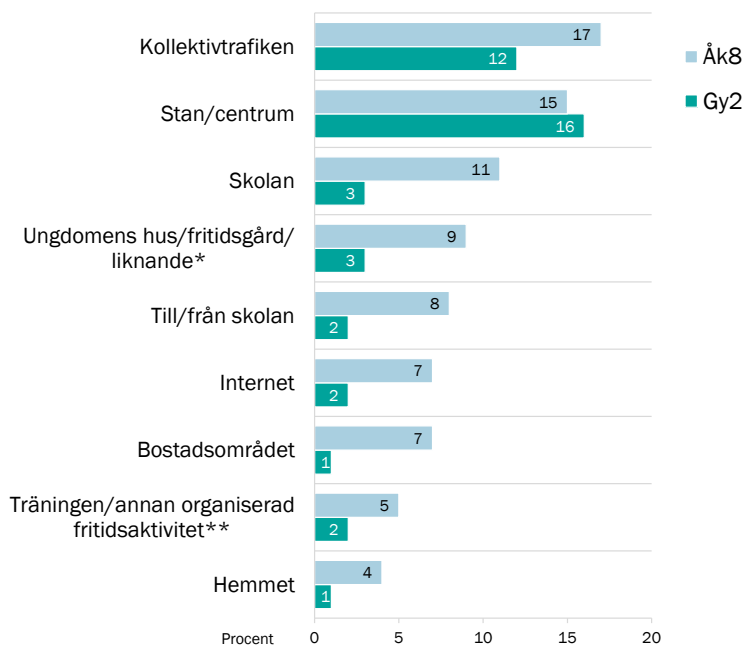
Resultaten visar andelen som svarat "aldrig" eller "sällan". Ungdomar som svarat "ej aktuellt" om en vardagsmiljö ingår inte i analysen av denna miljö.

* Andelen som svarat "ej aktuellt" var 58 procent i åk8; 60 procent i gy2 (undantagna i analysen).

** Andelen som svarat "ej aktuellt" var 15 procent i åk8; 13 procent i gy2 (undantagna i analysen).

Åk8-resultaten avser skolelever i kommunen;

gy2-resultaten avser ungdomar som bor i kommunen.



Resultat från LUPP 2023, Tjörns kommun



Otrygga vardagsmiljöer – åk8

Enkätfråga: Hur ofta känner du dig trygg på följande ställen?

Samma fråga ställs två gånger, med sju respektive två delfrågor:

1. I hemmet; I mitt bostadsområde; I skolan;
På väg till eller från skolan; På stan eller i centrum;
På buss, tåg eller liknande; På internet (exempelvis sociala medier, onlinespel eller communities)

2. På träningen eller annan organiserad fritidsaktivitet;
På ungdomens hus, fritidsgård eller liknande.

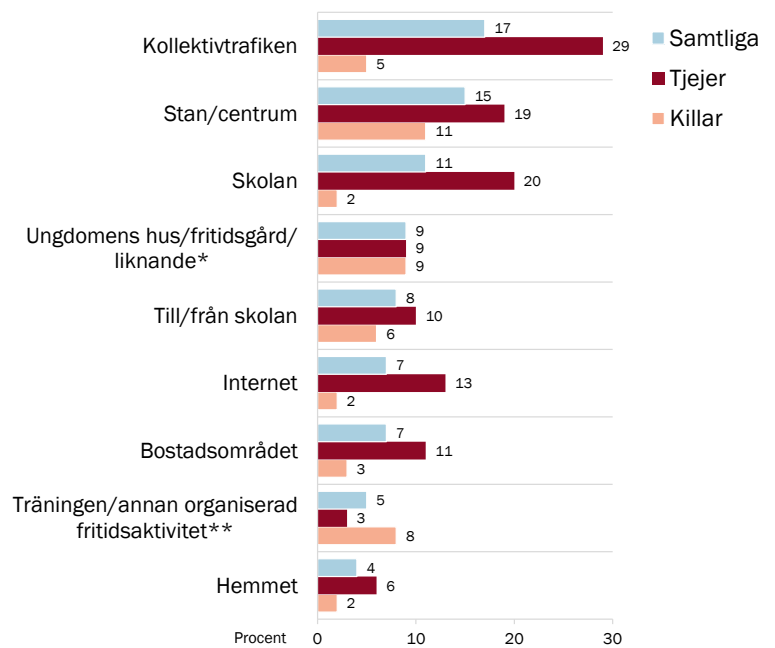
Svarsalternativ: Aldrig; Sällan; Oftast; Alltid samt för de två sista delfrågorna Ej aktuellt.

Resultaten visar andelen som svarat "aldrig" eller "sällan". De som svarat "ej aktuellt" ingår inte i analysen av denna miljö.

Resultaten avser skolelever i kommunen, oavsett var de bor.

* Andelen som svarat "ej aktuellt" var 58 procent.

** Andelen som svarat "ej aktuellt" var 15 procent.



Resultat från LUPP 2023, Tjörns kommun



Otrygga vardagsmiljöer – gy2

Enkätfråga: Hur ofta känner du dig trygg på följande ställen?

Samma fråga ställs två gånger, med sju respektive två delfrågor:

1. I hemmet; I mitt bostadsområde; I skolan;
På väg till eller från skolan; På stan eller i centrum;
På buss, tåg eller liknande; På internet (exempelvis sociala medier, onlinespel eller communities)

2. På träningen eller annan organiserad fritidsaktivitet;
På ungdomens hus, fritidsgård eller liknande.

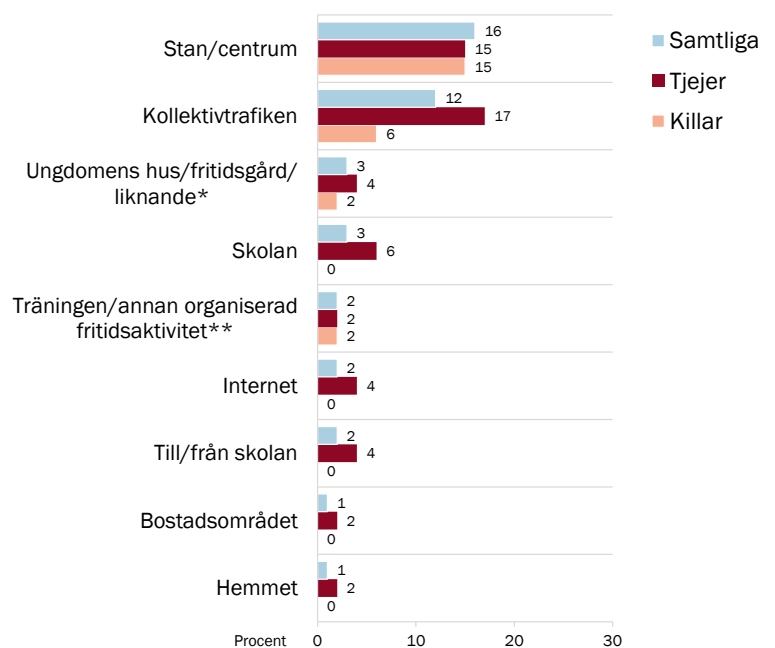
Svarsalternativ: Aldrig; Sällan; Oftast; Alltid samt för de två sista delfrågorna Ej aktuellt, vilket i gy2-enkäten gäller även delfrågorna om skolan.

Resultaten visar andelen som svarat "aldrig" eller "sällan". De som svarat "ej aktuellt" ingår inte i analysen av denna miljö.

Resultaten avser ungdomar som bor i kommunen, oavsett var de går i skolan.

* Andelen som svarat "ej aktuellt" var 60 procent.

** Andelen som svarat "ej aktuellt" var 13 procent.



Resultat från LUPP 2023, Tjörns kommun



Utsatt för mobbning/utfrysning det senaste halvåret

Enkätfråga: *Under de senaste sex månaderna, har du blivit mobbad, trakasserad eller utfrysad?*

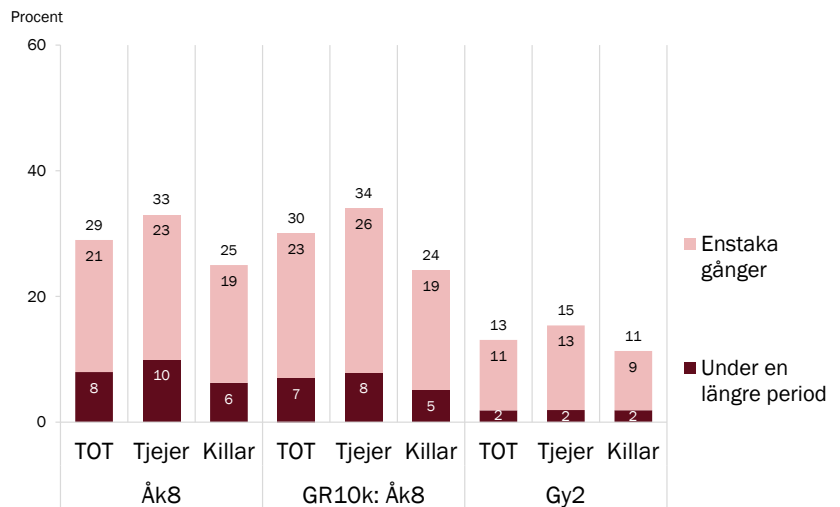
Svarsalternativ: *Ja, under en längre period; Ja, enstaka gånger; Nej.*

Resultaten baseras på 138 svar i åk8 och 107 svar i gy2. Den redovisade andelen över staplarna motsvarar samtliga utsatta.

Åk8-resultaten avser skolelever i kommunen; gy2-resultaten avser ungdomar som bor i kommunen.

GR10k motsvarar genomsnittet för de tio GR-kommuner som genomfört LUPP 2023 i åk8.

'Tj' avser tjejer, 'K' killar.



Resultat från LUPP 2023, Tjörns kommun



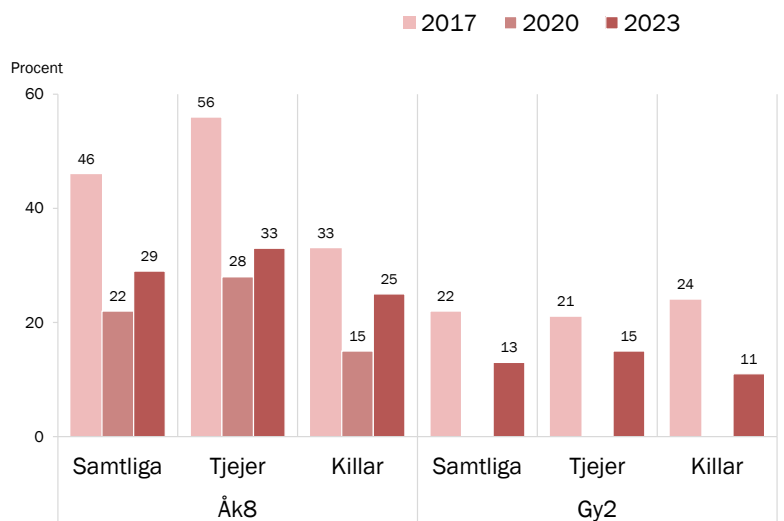
Utsatt för mobbning/utfrysning det senaste halvåret 2017-2023

Enkätfråga: *Under de senaste sex månaderna, har du blivit mobbad, trakasserad eller utfrysad?*

Svarsalternativ: *Ja, under en längre period; Ja, enstaka gånger; Nej.*

Resultaten visar andelen som svarat "ja" oavsett hur många gånger/hur länge.

Åk8-resultaten avser skolelever i kommunen; gy2-resultaten avser ungdomar som bor i kommunen.



Resultat från LUPP 2023, Tjörns kommun



Utsatt för mobbning/utfrysning det senaste halvåret – efter kommunområde

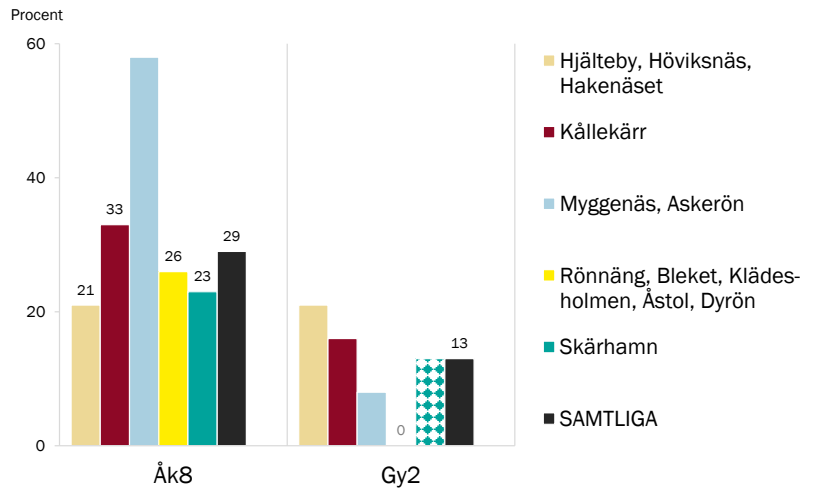
Enkätfråga: *Under de senaste sex månaderna, har du blivit mobbad, trakasserad eller utfrysad?*

Svarsalternativ: *Ja, under en längre period; Ja, enstaka gånger; Nej.*

Resultaten visar andelen som svarat ja (att det skett enstaka gånger eller under en längre period).

"Samtliga" omfattar den lilla svarsgrupp som bor i "Klövedal, Kyrkesund, Fagerfjäll" eller i "Annat område i Tjörns kommun" samt ett fåtal personer med okänt område. I åk8 ingår även ett fåtal elever som bor i en annan kommun.

Minsta antal svarspersoner per område är 12 åk8-elever och 13 gy2-ungdomar bosatta i Myggenäs/Askerön (ljusblå stapel). Dessa resultat ska tolkas försiktigt, liksom gy2-resultaten överlag pga. lägre svarsfrekvens och små svarsgrupper, särskilt beträffande Skärhamn (mönstrad stapel).



Resultat från LUPP 2023, Tjörns kommun



Blivit orättvist behandlad och mått dåligt som följd det senaste halvåret

Enkätfråga: *Har du, de senaste sex månaderna, upplevt att du har blivit orättvist behandlad på ett sätt så att du har mått dåligt?*

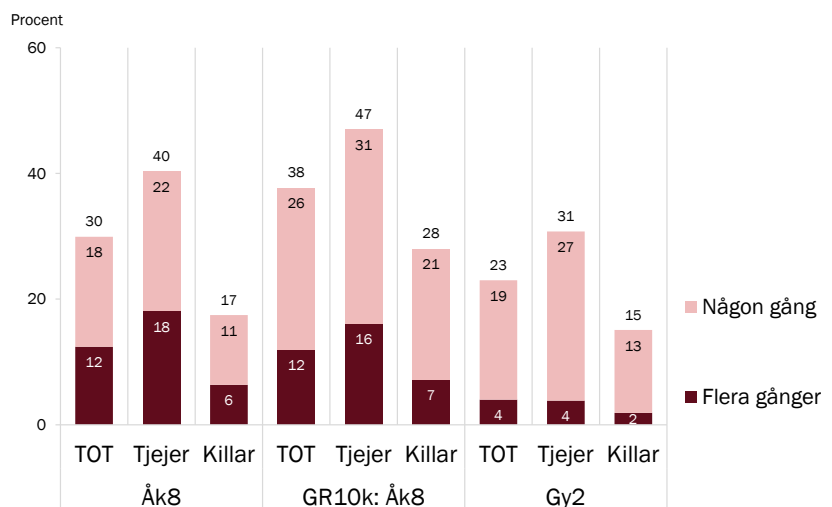
Svarsalternativ: *Ja, flera gånger; Ja, någon gång; Nej.*

Resultaten baseras på 137 svar i åk8 och 107 svar i gy2. Den redovisade andelen över staplarna motsvarar samtliga utsatta.

Åk8-resultaten avser skolelever i kommunen; gy2-resultaten avser ungdomar som bor i kommunen.

GR10k motsvarar genomsnittet för de tio GR-kommuner som genomfört LUPP 2023 i åk8.

'Tj' avser tjejer, 'K' killar.



Resultat från LUPP 2023, Tjörns kommun



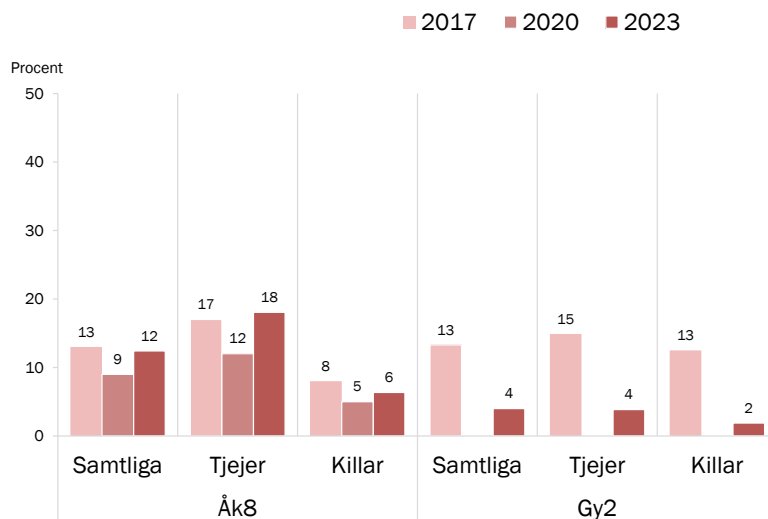
Blivit orättvist behandlad och mått dåligt som följd flera gånger det senaste halvåret 2017–2023

Enkätfråga: Har du, de senaste sex månaderna, upplevt att du har blivit orättvist behandlad på ett sätt så att du har mått dåligt?

Svarsalternativ: Ja, flera gånger; Ja, någon gång; Nej.

Åk8-resultaten avser skolelever i kommunen;

gy2-resultaten avser ungdomar som bor i kommunen.



Resultat från LUPP 2023, Tjörns kommun



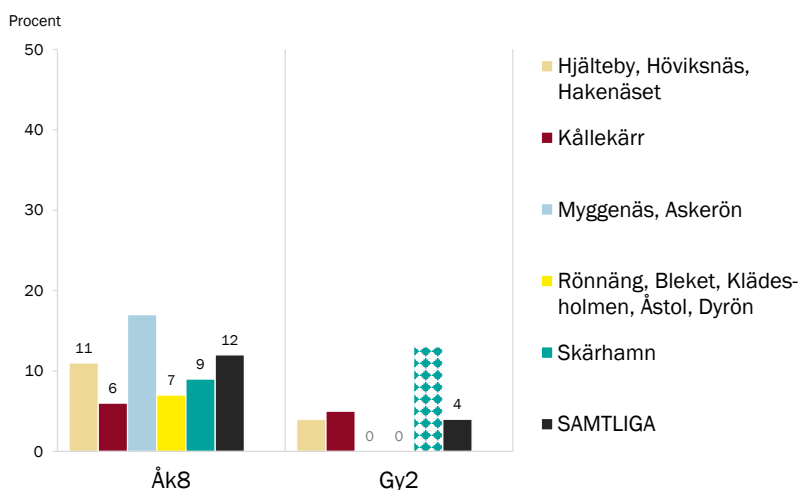
Blivit orättvist behandlad och mått dåligt som följd flera gånger det senaste halvåret – efter kommunområde

Enkätfråga: Har du, de senaste sex månaderna, upplevt att du har blivit orättvist behandlad på ett sätt så att du har mått dåligt?

Svarsalternativ: Ja, flera gånger; Ja, någon gång; Nej.

"Samtliga" omfattar den lilla svarsgrupp som bor i "Klövedal, Kyrkesund, Fagerfjäll" eller i "Annat område i Tjörns kommun" samt ett fåtal personer med okänt område. I Åk8 ingår även ett fåtal elever som bor i en annan kommun.

Minsta antal svarspersoner per område är 12 Åk8-elever och 13 gy2-ungdomar bosatta i Myggenäs/Askerön (ljusblå stapel). Dessa resultat ska tolkas försiktigt, liksom gy2-resultaten överlag pga. lägre svarsfrekvens och små svarsgrupper, särskilt beträffande Skärhamn (mönstrad stapel).



Resultat från LUPP 2023, Tjörns kommun





- God hälsa
- Hälsobesvär
- Träning
- Röker cigaretter
- Snusar
- Dricker alkohol: starköl/starkcider/alkoläsk/vin/sprit
- Använt narkotika
- Spelar om pengar
- Livstillfredsställelse

Hälsa

God hälsa

Enkätfråga: Hur bedömer du din hälsa under de senaste sex månaderna? Hur mår du eller känner du dig?

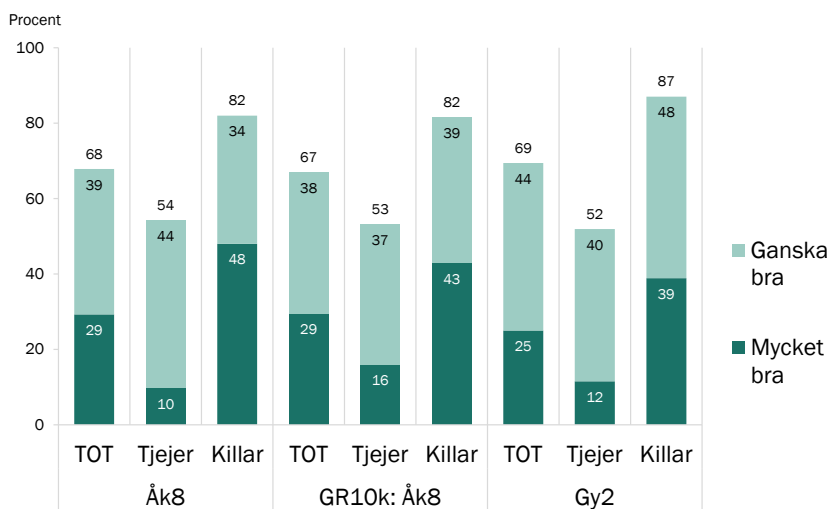
Svarsalternativ: Mycket bra; Ganska bra; Varken bra eller dålig; Ganska dålig; Mycket dålig.

Resultaten baseras på 140 i åk8 och 108 svar i gy2. Den redovisade andelen över staplarna visar summan av ganska och mycket bra hälsa.

Åk8-resultaten avser skolelever i kommunen; gy2-resultaten avser ungdomar som bor i kommunen.

GR10k motsvarar genomsnittet för de tio GR-kommuner som genomfört LUPP 2023 i åk8.

'Tj' avser tjejer, 'K' killar.



God hälsa

2011–2023

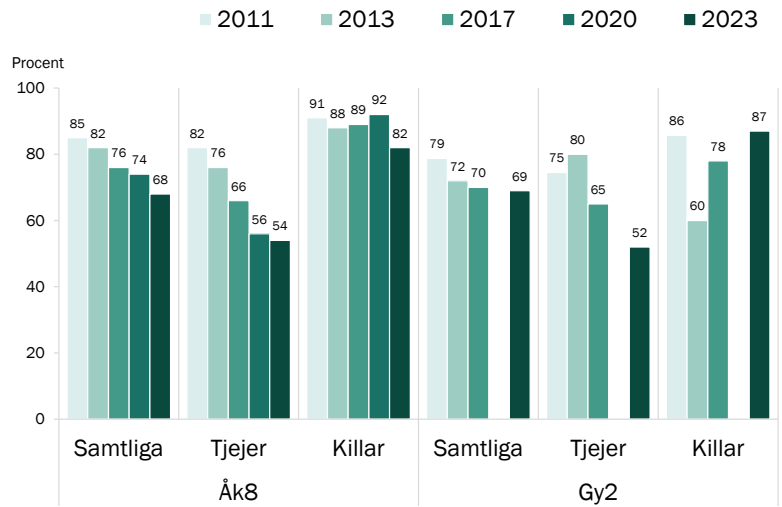
Enkätfråga: Hur bedömer du din hälsa under de senaste sex månaderna? Hur mår du eller känner du dig?

Svarsalternativ: Mycket bra; Ganska bra; Varken bra eller dålig; Ganska dålig; Mycket dålig.

2017 och 2020 var frågan annorlunda formulerad men helt jämförbar i sak: Under de senaste sex månaderna, hur bedömer du din hälsa, hur du mår eller känner dig?

2013 års fråga var något annorlunda formulerad: Hur bedömer du din hälsa, om du ser tillbaka på det senaste halvåret?, medan 2011 års fråga saknade halvårsperspektivet: Hur bedömer du ditt allmänna hälsotillstånd?, och därtill hade ett annorlunda formulerat mittalternativ: Någorlunda.

Resultaten visar andelen som svarat ganska/mycket bra. Åk8-resultaten avser skolelever i kommunen; gy2-resultaten avser ungdomar som bor i kommunen.



Resultat från LUPP 2023, Tjörns kommun



God hälsa

– efter kommunområde

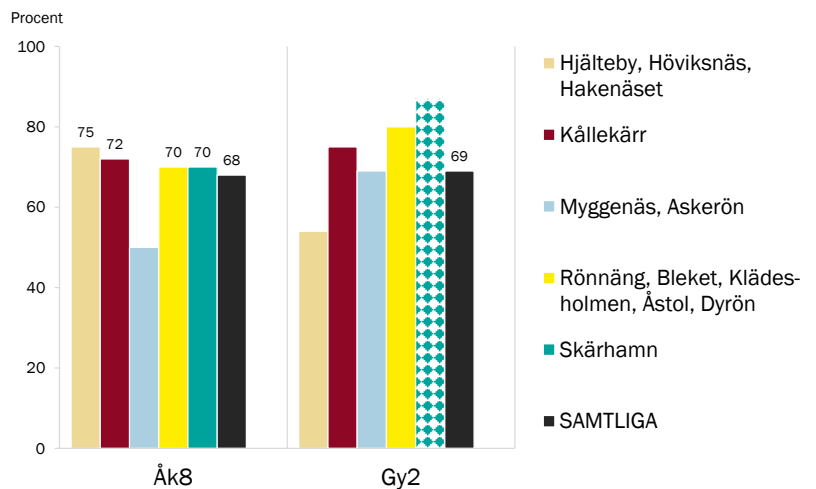
Enkätfråga: Hur bedömer du din hälsa under de senaste sex månaderna? Hur mår du eller känner du dig?

Svarsalternativ: Mycket bra; Ganska bra; Varken bra eller dålig; Ganska dålig; Mycket dålig.

Resultaten visar andelen som svarat ganska eller mycket bra.

"Samtliga" omfattar den lilla svarsgrupp som bor i "Klövedal, Kyrkesund, Fagerfjäll" eller i "Annat område i Tjörns kommun" samt ett fåtal personer med okänt område. I åk8 ingår även ett fåtal elever som bor i en annan kommun.

Minsta antal svarspersoner per område är 12 åk8-elever och 13 gy2-ungdomar bosatta i Myggenäs/Askerön (ljusblå stapel). Dessa resultat ska tolkas försiktigt, liksom gy2-resultaten överlag pga. lägre svarsfrekvens och små svarsgrupper, särskilt beträffande Skärhamn (mönstrad stapel).



Resultat från LUPP 2023, Tjörns kommun



Hälsobesvär minst flera gånger i veckan

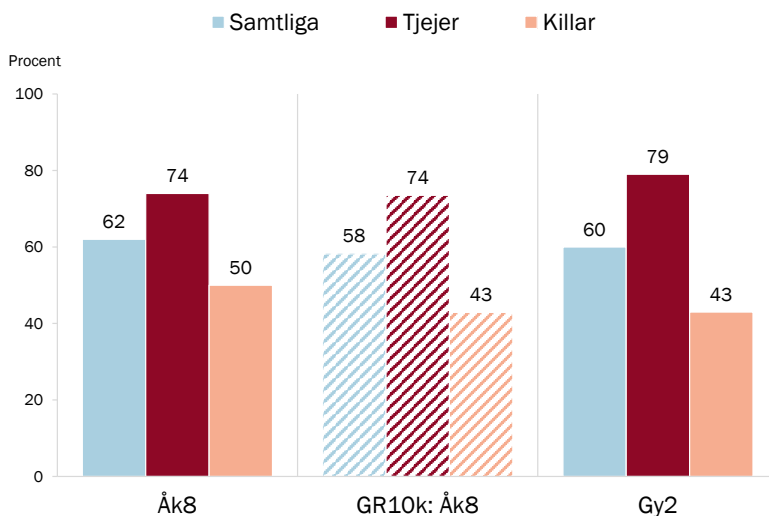
Enkätfråga: Hur ofta har du haft följande besvär under de senaste sex månaderna?, med sju delfrågor: Huvudvärk; Ont i magen; Känt dig stressad; Känt dig nedstämd (deppig eller nere); Svårt att somna; Sovit dåligt på natten; Känt dig aggressiv eller arg.

Svarsalternativ: Sällan eller aldrig; Någon eller några gånger i månaden; En gång i veckan; Flera gånger i veckan; I stort sett varje dag.

Resultaten visar andelen som svarat att man "flera gånger i veckan" eller "i stort sett varje dag" har haft minst något av de sex första typerna av besvär, dvs. undantaget aggressiv/arg, baserat på 140 svar i Åk8 och 108 svar i Gy2.

Åk8-resultaten avser skolelever i kommunen; Gy2-resultaten avser ungdomar som bor i kommunen.

GR10k (randiga staplar) motsvarar genomsnittet för de tio GR-kommuner som genomfört LUPP 2023 i Åk8.



Resultat från LUPP 2023, Tjörns kommun



Hälsobesvär minst flera gånger i veckan 2017–2023

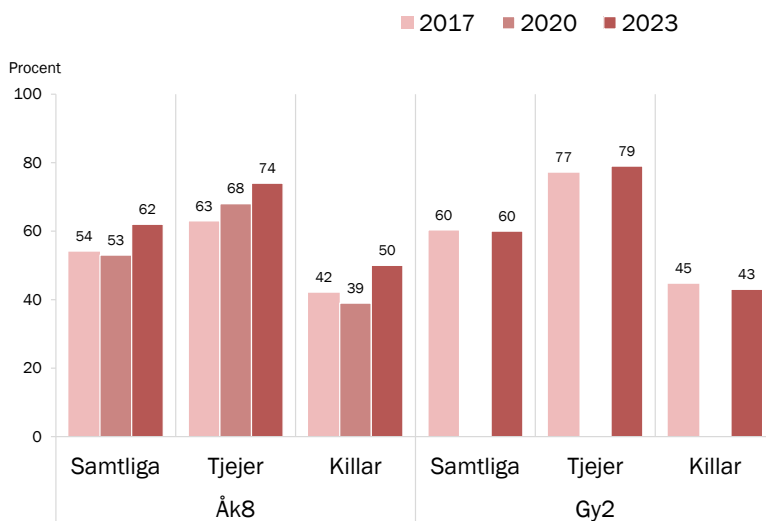
Enkätfråga: Hur ofta har du haft följande besvär under de senaste sex månaderna?, med sju delfrågor: Huvudvärk; Ont i magen; Känt dig stressad; Känt dig nedstämd (deppig eller nere); Svårt att somna; Sovit dåligt på natten; Känt dig aggressiv eller arg.

Svarsalternativ: Sällan eller aldrig; Någon eller några gånger i månaden; En gång i veckan; Flera gånger i veckan; I stort sett varje dag.

2020 och 2017 års enkätfråga innehöll inte den sista delfrågan "Känt dig aggressiv eller arg". Den frågan är exkluderad ur den jämförande analysen.

Resultaten visar andelen som svarat att man "flera gånger i veckan" eller "i stort sett varje dag" har haft minst något av de sex typerna av besvär.

Åk8-resultaten avser skolelever i kommunen; Gy2-resultaten avser ungdomar som bor i kommunen.



Resultat från LUPP 2023, Tjörns kommun



Hälsobesvär

minst flera gånger i veckan– efter kommunområde

Enkätfråga: Hur ofta har du haft följande besvär under de senaste sex månaderna?, med sju delfrågor: Huvudvärk; Ont i magen; Känt dig stressad;

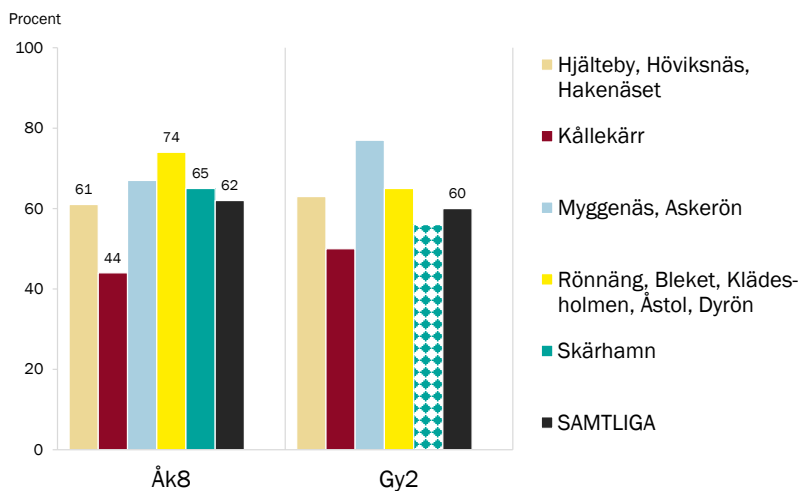
Känt dig nedstämd (deppig eller nere); Svårt att somna; Sovit dåligt på natten; Känt dig aggressiv eller arg.

Svarsalternativ: Sällan eller aldrig; Någon eller några gånger i månaden; En gång i veckan; Flera gånger i veckan; I stort sett varje dag.

Resultaten visar andelen som svarat att man "flera gånger i veckan" eller "i stort sett varje dag" har haft minst något av de sex första typerna av besvär – dvs. undantaget aggressiv/arg.

"Samtliga" omfattar den lilla svarsgrupp som bor i "Klövedal, Kyrkesund, Fagerfjäll" eller i "Annat område i Tjörns kommun" samt ett fåtal personer med okänt område. I åk8 ingår även ett fåtal elever som bor i en annan kommun.

Minsta antal svars personer per område är 12 åk8-elever och 13 gy2-ungdomar bosatta i Myggenäs/Askerön (ljusblå stapel). Dessa resultat ska tolkas försiktigt, liksom gy2-resultaten överlag pga. lägre svarsfrekvens och små svarsgrupper, särskilt beträffande Skärhamn (mönstrad stapel).



Resultat från LUPP 2023, Tjörns kommun



Olika typer av hälsobesvär minst flera gånger i veckan

Huvudvärk Magont Stress Nedstämd Svårt att somna Dålig nattsömn Aggressiv/arg

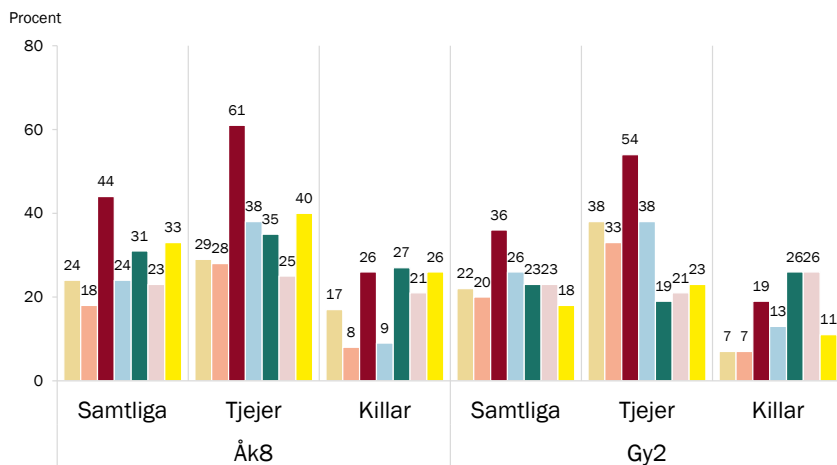
Enkätfråga: Hur ofta har du haft följande besvär under de senaste sex månaderna?, med sju delfrågor:

- Huvudvärk
- Ont i magen
- Känt dig stressad;
- Känt dig nedstämd (deppig eller nere)
- Svårt att somna
- Sovit dåligt på natten
- Känt dig aggressiv eller arg.

Svarsalternativ: Sällan eller aldrig; Någon eller några gånger i månaden; En gång i veckan; Flera gånger i veckan; I stort sett varje dag.

Resultaten visar andelen som svarat att man har haft respektive besvär "flera gånger i veckan" eller "i stort sett varje dag", baserat på minst 139 svar i åk8 och minst 107 svar i gy2.

Åk8-resultaten avser skolelever i kommunen; gy2-resultaten avser ungdomar som bor i kommunen.



Resultat från LUPP 2023, Tjörns kommun



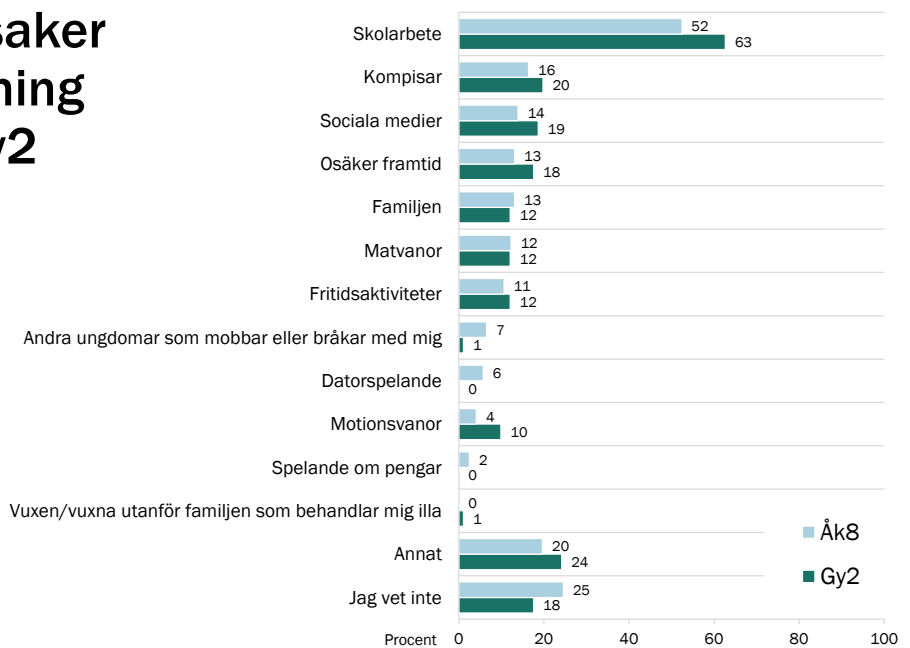
Hälsobesvärens orsaker enligt egen bedömning – åk8 respektive gy2

Enkätfrågan följer direkt på frågan "Hur ofta har du haft följande besvär under de senaste sex månaderna?" och lyder: Om du har något av besvären i förra frågan (E2), vad tänker du själv att dina besvär kan bero på?

Här kan du markera flera alternativ

Svarsalternativ: 14 svarsalternativ enligt diagrammet samt "Jag har inga av besvären".

Diagrammet visar andelen som har angett respektive svarsalternativ av dem som har angett minst någon orsak (inklusive "annat") eller svarat "vet inte", 122 i åk8 och 91 i gy2.



Resultat från LUPP 2023, Tjörns kommun



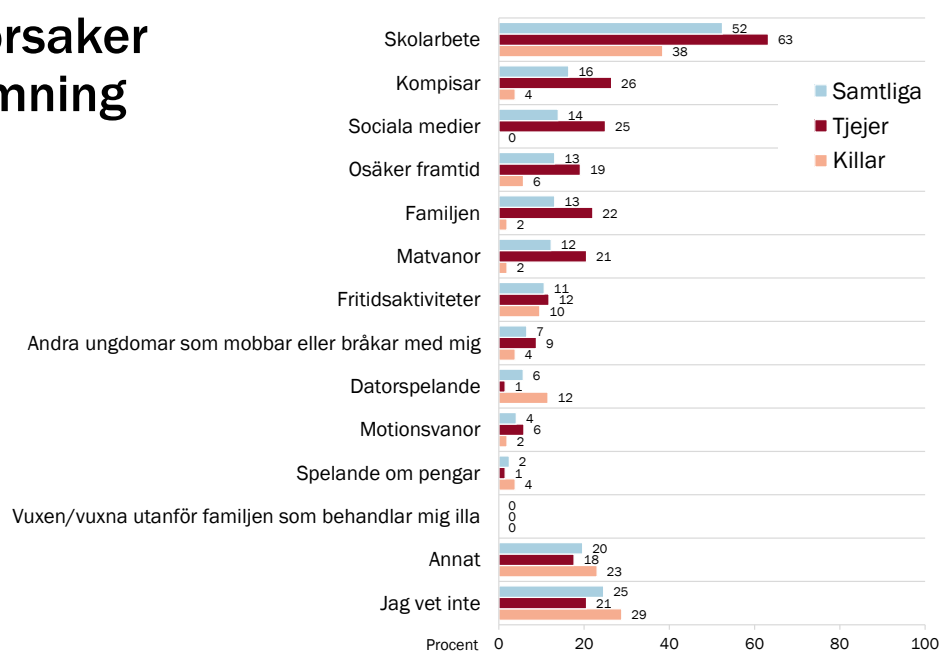
Hälsobesvärens orsaker enligt egen bedömning – åk8

Enkätfrågan följer direkt på frågan "Hur ofta har du haft följande besvär under de senaste sex månaderna?" och lyder: Om du har något av besvären i förra frågan (E2), vad tänker du själv att dina besvär kan bero på?

Här kan du markera flera alternativ

Svarsalternativ: 14 svarsalternativ enligt diagrammet samt "Jag har inga av besvären".

Diagrammet visar andelen som har angett respektive svarsalternativ av dem som har angett minst någon orsak (inklusive "annat") eller svarat "vet inte", 122 elever.



Resultat från LUPP 2023, Tjörns kommun



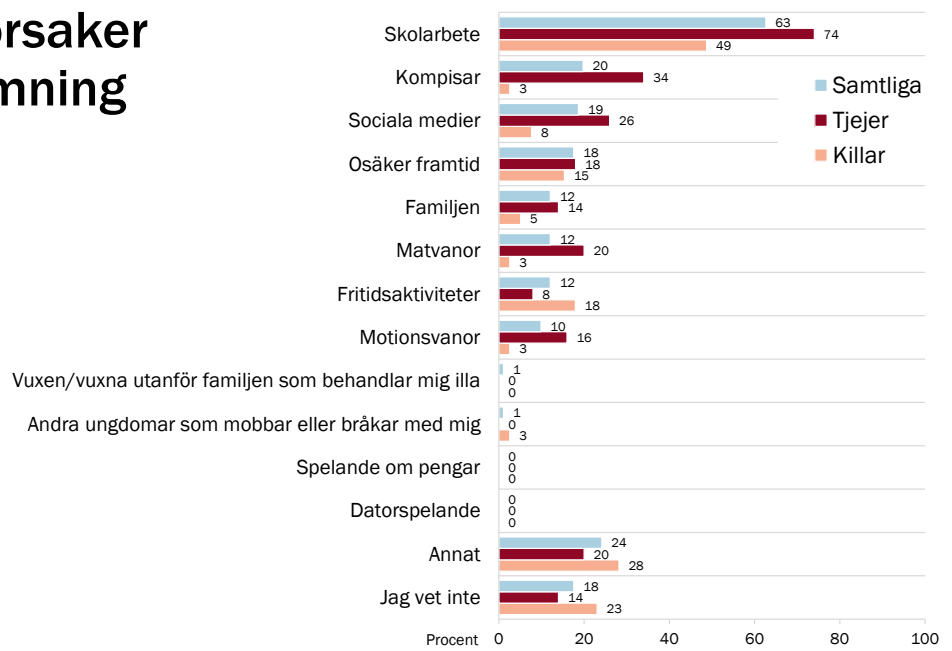
Hälsobesvärens orsaker enligt egen bedömning – gy2

Enkätfrågan följer direkt på frågan "Hur ofta har du haft följande besvär under de senaste sex månaderna?" och lyder: Om du har något av besvären i förra frågan (E2), vad tänker du själv att dina besvär kan bero på?

Här kan du markera flera alternativ

Svarsalternativ: 14 svarsalternativ enligt diagrammet samt "Jag har inga av besvären".

Diagrammet visar andelen som har angett respektive svarsalternativ av dem som har angett minst någon orsak (inklusive "annat") eller svarat "vet inte", 91 ungdomar.



Resultat från LUPP 2023, Tjörns kommun



Träning

Enkätfråga: Hur ofta brukar du träna så att du blir andfådd eller svettas? Räkna träning både i och utanför skolan.

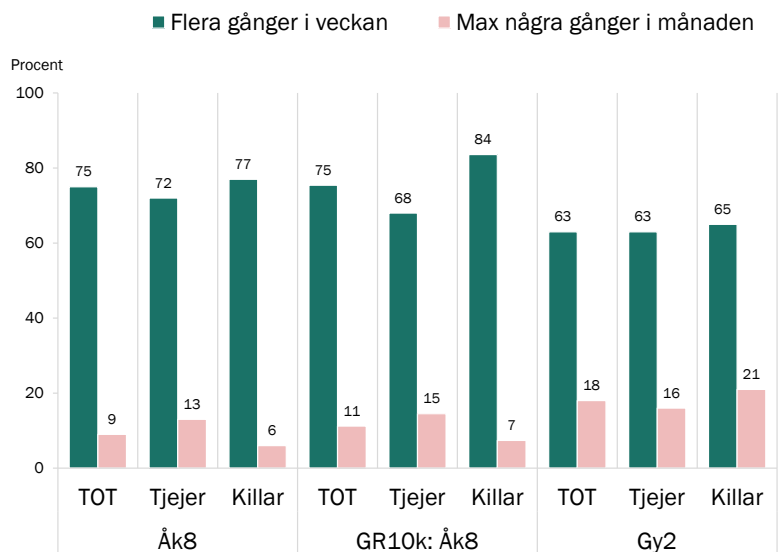
Svarsalternativ: I stort sett varje dag; Flera gånger i veckan; En gång i veckan; Någon eller några gånger i månaden; Sällan eller aldrig.

Resultaten visar dels andelen som svarat "i stort sett varje dag" eller "flera gånger i veckan", dels andelen som svarat "någon eller några gånger i månaden" eller "sällan eller aldrig", baserat på 140 svar i åk8 och 105 svar i gy2. Svarsalternativet "en gång i veckan" (resterande andel) visas inte.

Åk8-resultaten avser skolelever i kommunen;

gy2-resultaten avser ungdomar som bor i kommunen.

GR10k motsvarar genomsnittet för de tio GR-kommuner som genomfört LUPP 2023 i åk8.



Resultat från LUPP 2023, Tjörns kommun



Regelbunden träning 2011–2023

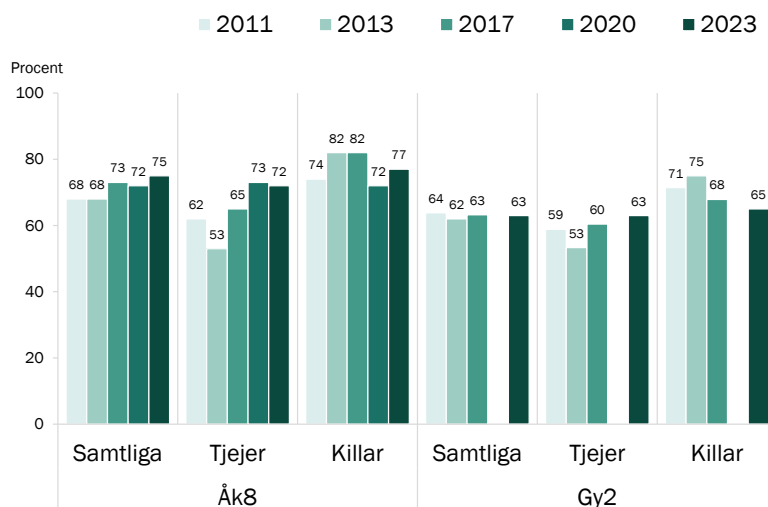
Enkätfråga: Hur ofta brukar du träna så att du blir andfådd eller svettas? Räkna träning både i och utanför skolan.

Svarsalternativ: I stort sett varje dag; Flera gånger i veckan; En gång i veckan; Någon eller några gånger i månaden; Sällan eller aldrig.

Före 2017 saknades förtydligandet att frågan avser träning även i skolan. Även svarsalternativen var något annorlunda formulerade: Varje dag; Flera gånger i veckan; En gång i veckan; Någon gång i månaden; Mer sällan eller aldrig.

Resultaten visar dels andelen som svarat "flera gånger i veckan" eller oftare.

Åk8-resultaten avser skolelever i kommunen; gy2-resultaten avser ungdomar som bor i kommunen.



Resultat från LUPP 2023, Tjörns kommun



Regelbunden träning – efter kommunområde

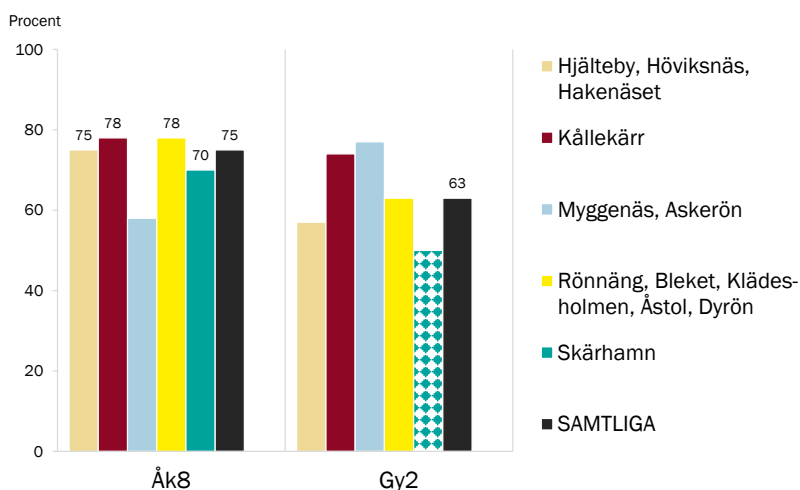
Enkätfråga: Hur ofta brukar du träna så att du blir andfådd eller svettas? Räkna träning både i och utanför skolan.

Svarsalternativ: I stort sett varje dag; Flera gånger i veckan; En gång i veckan; Någon eller några gånger i månaden; Sällan eller aldrig.

Resultaten visar andelen som svarat "i stort sett varje dag" eller "flera gånger i veckan".

"Samtliga" omfattar den lilla svarsgrupp som bor i "Klövedal, Kyrkesund, Fagerfjäll" eller i "Annat område i Tjörns kommun" samt ett fåtal personer med okänt område. I åk8 ingår även ett fåtal elever som bor i en annan kommun.

Minsta antal svarspersoner per område är 12 åk8-elever och 13 gy2-ungdomar bosatta i Myggenäs/Askerön (ljusblå stapel). Dessa resultat ska tolkas försiktigt, liksom gy2-resultaten överlag pga. lägre svarsfrekvens och små svarsgrupper, särskilt beträffande Skärhamn (mönstrad stapel).

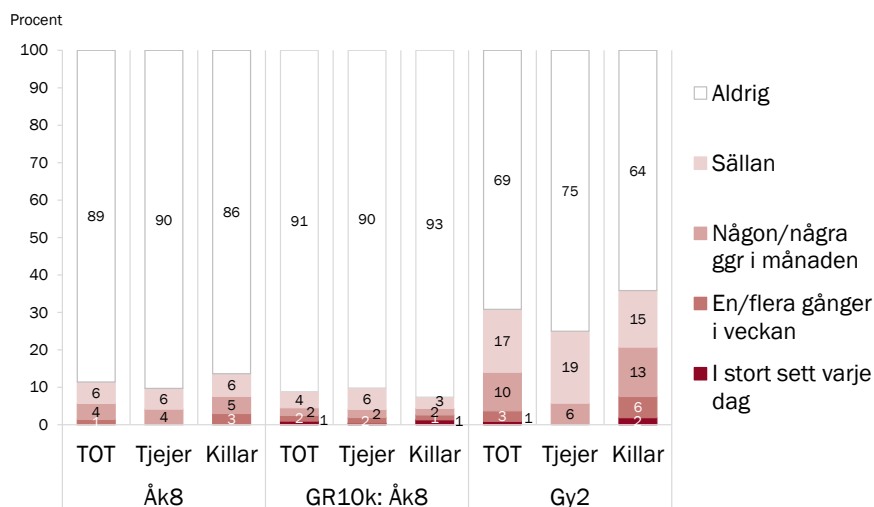


Resultat från LUPP 2023, Tjörns kommun



Röker cigaretter

Enkätfråga: *Hur ofta brukar du...*, med *Röka cigaretter* som en av åtta delfrågor.
 Svartalternativ: *Aldrig; Sällan; Någon eller några gånger i månaden; En gång i veckan; Flera gånger i veckan; I stort sett varje dag.*
 Resultaten baseras på 140 svar i åk8 och 107 svar i gy2.
 Åk8-resultaten avser skolelever i kommunen; gy2-resultaten avser ungdomar som bor i kommunen.
 GR10k motsvarar genomsnittet för de tio GR-kommuner som genomfört LUPP 2023 i åk8.

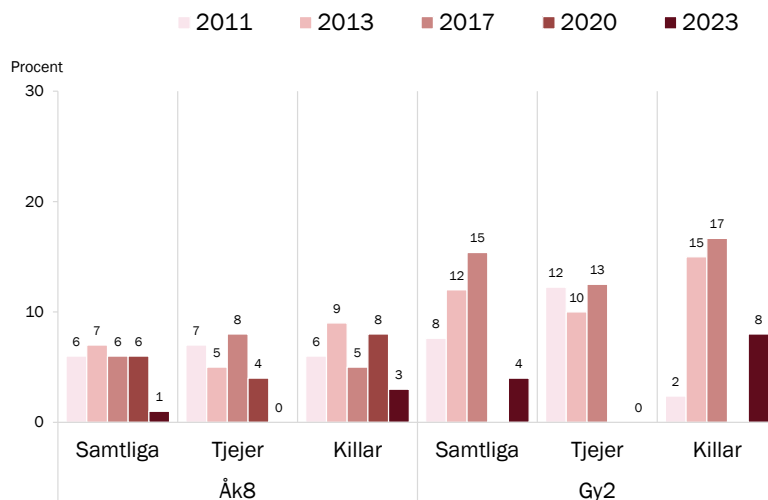


Resultat från LUPP 2023, Tjörns kommun



Röker cigaretter 2011-2023

Enkätfråga: *Hur ofta brukar du...*, med *Röka cigaretter* som en av åtta delfrågor.
 Svartalternativ: *Aldrig; Sällan; Någon eller några gånger i månaden; En gång i veckan; Flera gånger i veckan; I stort sett varje dag.*
 2017 och 2020 var första alternativet "Sällan eller aldrig".
 2013 var svartalternativen något annorlunda formulerade: *Aldrig; Någon gång per år; Någon gång i månaden; En gång i veckan; Flera gånger i veckan; Varje dag.*
 2011: *Aldrig; En gång om året eller mer sällan; Några gånger per år; Någon gång i månaden; En gång i veckan; Flera gånger i veckan; Varje dag.*
 Resultaten visar andelen som svarat att de röker minst varje vecka.
 Åk8-resultaten avser skolelever i kommunen; gy2-resultaten avser ungdomar som bor i kommunen.



Resultat från LUPP 2023, Tjörns kommun



Röker cigaretter – efter kommunområde

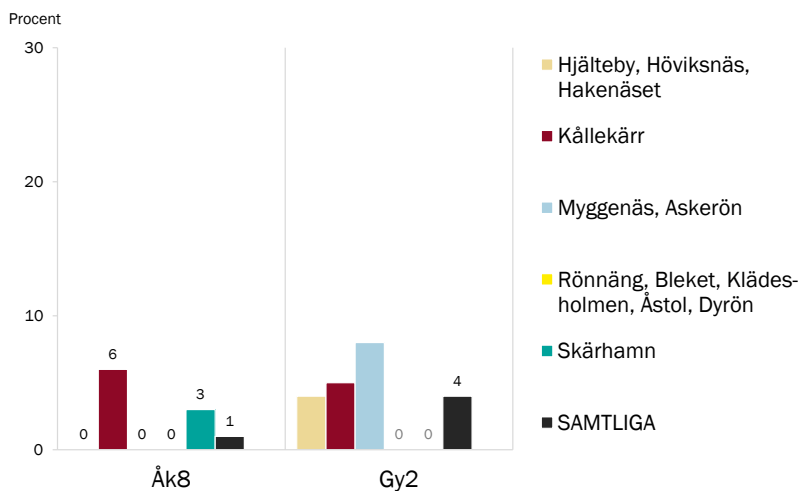
Enkätfråga: *Hur ofta brukar du..?*, med *Röka cigaretter* som en av åtta delfrågor.

Svarsalternativ: *Aldrig; Sällan; Någon eller några gånger i månaden; En gång i veckan; Flera gånger i veckan; I stort sett varje dag.*

Resultaten visar andelen som svarat att de röker cigaretter minst varje vecka.

"Samtliga" omfattar den lilla svarsgrupp som bor i "Klöverdal, Kyrkesund, Fagerfjäll" eller i "Annat område i Tjörns kommun" samt ett fåtal personer med okänt område. I åk8 ingår även ett fåtal elever som bor i en annan kommun.

Minsta antal svarspersoner per område är 12 åk8-elever och 13 gy2-ungdomar bosatta i Myggenäs/Askerön (ljusblå stapel). Dessa resultat ska tolkas försiktigt, liksom gy2-resultaten överlag pga. lägre svarsfrekvens och små svarsgrupper, särskilt beträffande Skärhamn (mönstrad stapel).



Resultat från LUPP 2023, Tjörns kommun



Röker e-cigarett

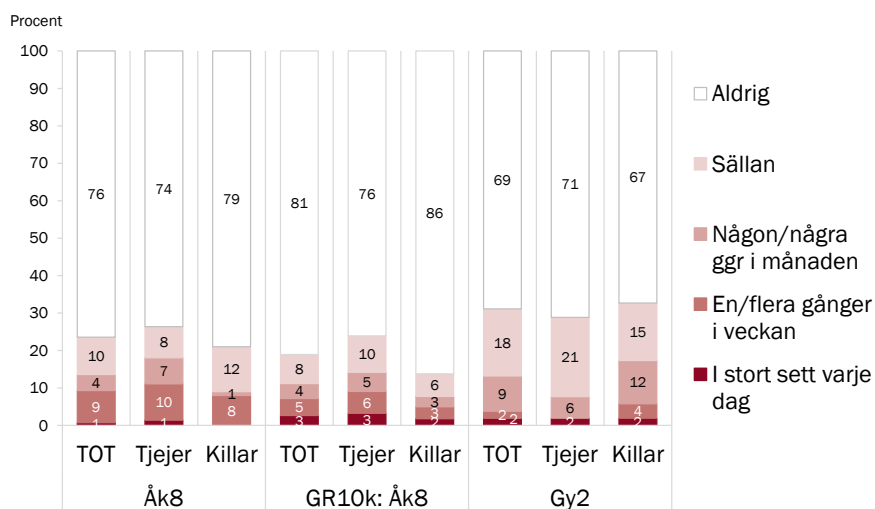
Enkätfråga: *Hur ofta brukar du...*, med *Röka e-cigarett* som en av åtta delfrågor.

Svarsalternativ: *Aldrig; Sällan; Någon eller några gånger i månaden; En gång i veckan; Flera gånger i veckan; I stort sett varje dag.*

Resultaten baseras på 140 svar i åk8 och 106 svar i gy2.

Åk8-resultaten avser skolelever i kommunen; gy2-resultaten avser ungdomar som bor i kommunen.

GR10k motsvarar genomsnittet för de tio GR-kommuner som genomfört LUPP 2023 i åk8.



Resultat från LUPP 2023, Tjörns kommun



Röker e-cigarett

– efter kommunområde

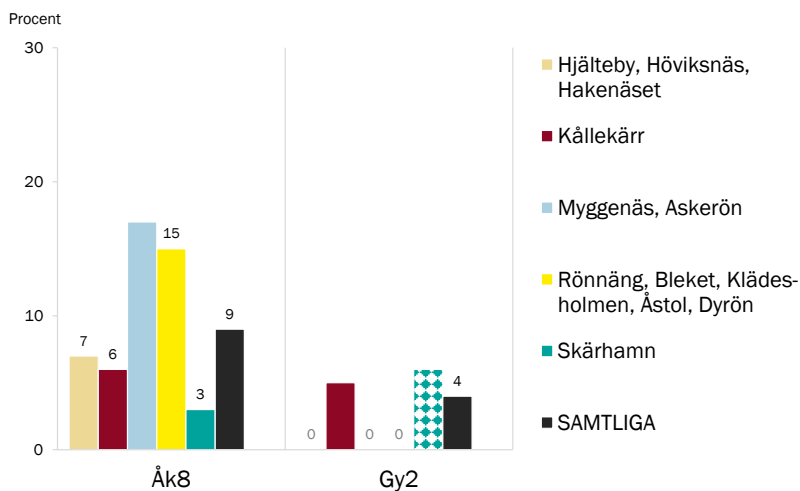
Enkätfråga: *Hur ofta brukar du..?, med Röka e-cigarett* som en av åtta delfrågor.

Svarsalternativ: *Aldrig; Sällan; Någon eller några gånger i månaden; En gång i veckan; Flera gånger i veckan; I stort sett varje dag.*

Resultaten visar andelen som svarat att de röker cigaretter minst varje vecka.

"Samtliga" omfattar den lilla svarsgrupp som bor i "Klövedal, Kyrkesund, Fagerfjäll" eller i "Annat område i Tjörns kommun" samt ett fåtal personer med okänt område. I åk8 ingår även ett fåtal elever som bor i en annan kommun.

Minsta antal svars personer per område är 12 åk8-elever och 13 gy2-ungdomar bosatta i Myggenäs/Askerön (ljusblå stapel). Dessa resultat ska tolkas försiktigt, liksom gy2-resultaten överlag pga. lägre svarsfrekvens och små svarsgrupper, särskilt beträffande Skärhamn (mönstrad stapel).



Resultat från LUPP 2023, Tjörns kommun



Snusar

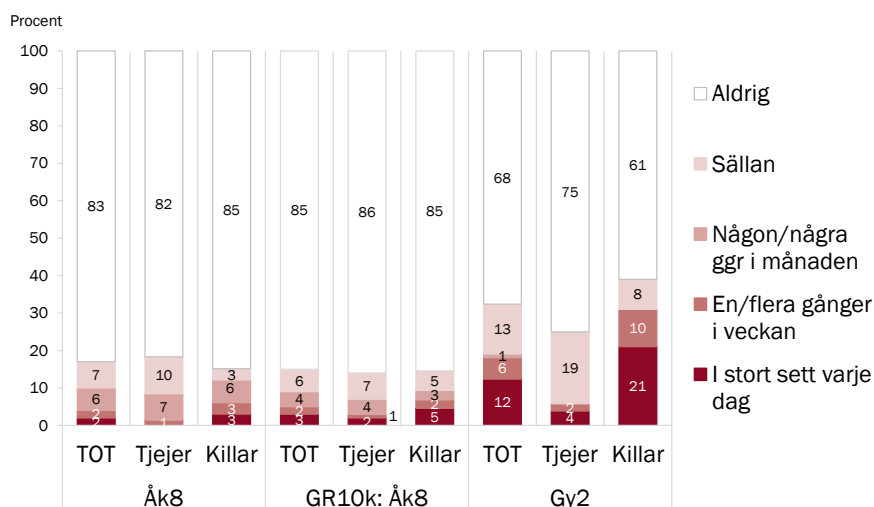
Enkätfråga: *Hur ofta brukar du..., med Snusar* som en av åtta delfrågor.

Svarsalternativ: *Aldrig; Sällan; Någon eller några gånger i månaden; En gång i veckan; Flera gånger i veckan; I stort sett varje dag.*

Resultaten baseras på 139 svar i åk8 och 105 svar i gy2.

Åk8-resultaten avser skolelever i kommunen; gy2-resultaten avser ungdomar som bor i kommunen.

GR10k motsvarar genomsnittet för de tio GR-kommuner som genomfört LUPP 2023 i åk8.



Resultat från LUPP 2023, Tjörns kommun



Snusar

2011–2023

Enkätfråga: Hur ofta brukar du..., med Snusar som en av åtta delfrågor.

Svarsalternativ: Aldrig; Sällan; Någon eller några gånger i månaden; En gång i veckan; Flera gånger i veckan; I stort sett varje dag.

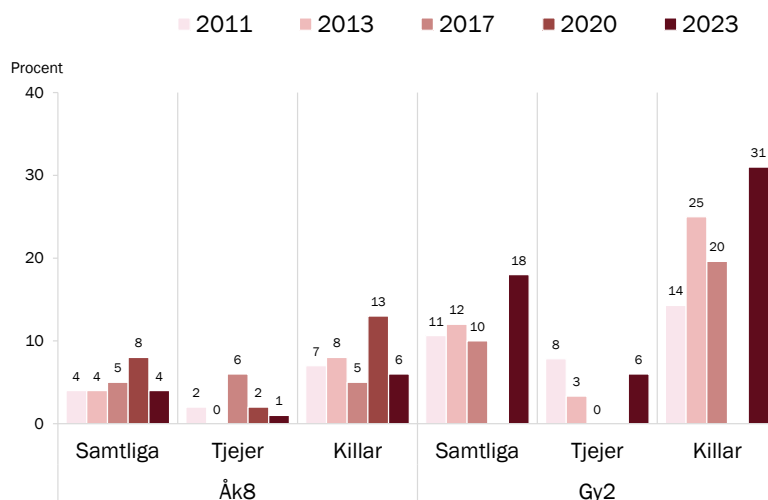
2017 och 2020 var första alternativet "Sällan eller aldrig".

2013 var svarsalternativen något annorlunda formulerade: Aldrig; Någon gång per år; Någon gång i månaden; En gång i veckan; Flera gånger i veckan; Varje dag.

2011: Aldrig; En gång om året eller mer sällan; Några gånger per år; Någon gång i månaden; En gång i veckan; Flera gånger i veckan; Varje dag.

Resultaten visar andelen som svarat att de snusar minst varje vecka.

Åk8-resultaten avser skolelever i kommunen; gy2-resultaten avser ungdomar som bor i kommunen.



Resultat från LUPP 2023, Tjörns kommun



Snusar

– efter kommunområde

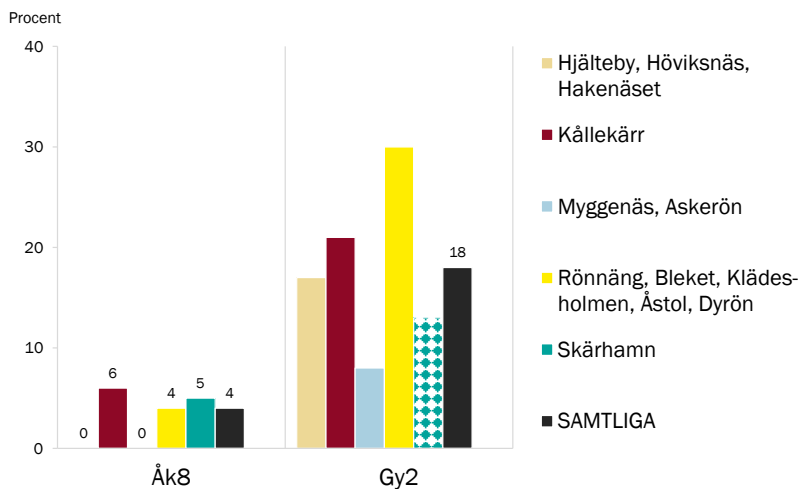
Enkätfråga: Hur ofta brukar du...?, med Snusa som en av åtta delfrågor.

Svarsalternativ: Aldrig; Sällan; Någon eller några gånger i månaden; En gång i veckan; Flera gånger i veckan; I stort sett varje dag.

Resultaten visar andelen som svarat att de snusar minst varje vecka.

"Samtliga" omfattar den lilla svarsgrupp som bor i "Klövödal, Kyrkesund, Fagerfjäll" eller i "Annat område i Tjörns kommun" samt ett fåtal personer med okänt område. I åk8 ingår även ett fåtal elever som bor i en annan kommun.

Minsta antal svarpersoner per område är 12 åk8-elever och 12 gy2-ungdomar bosatta i Myggenäs/Askerön (ljusblå stapel). Dessa resultat ska tolkas försiktigt, liksom gy2-resultaten överlag pga. lägre svarsfrekvens och små svarsgrupper, särskilt beträffande Skärhamn (mönstrad stapel).



Resultat från LUPP 2023, Tjörns kommun



Dricker alkohol

starköl, starkcider, alkoläsk, vin, sprit

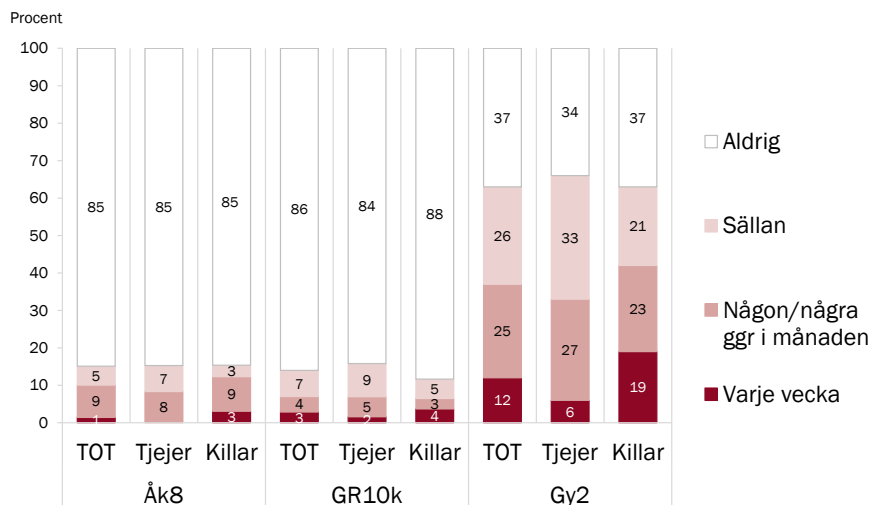
Enkätfråga: Hur ofta brukar du..., med Dricka starköl, starkcider, alkoläsk, vin eller sprit som en av åtta delfrågor.

Svarsalternativ: Aldrig; Sällan; Någon eller några gånger i månaden; En gång i veckan; Flera gånger i veckan; I stort sett varje dag.

Resultaten baseras på 139 svar i åk8 och 107 svar i Gy2.

Åk8-resultaten avser skolelever i kommunen; Gy2-resultaten avser ungdomar som bor i kommunen.

GR10k motsvarar genomsnittet för de tio GR-kommuner som genomfört LUPP 2023.



Resultat från LUPP 2023, Tjörns kommun



Dricker alkohol

starköl, starkcider, alkoläsk, vin, sprit

2011-2023

Enkätfråga: Hur ofta brukar du..., med Dricka starköl, starkcider, alkoläsk, vin eller sprit som en av åtta delfrågor.

Svarsalternativ: Aldrig; Sällan; Någon eller några gånger i månaden; En gång i veckan; Flera gånger i veckan; I stort sett varje dag.

2017 och 2020 var första alternativet "Sällan eller aldrig".

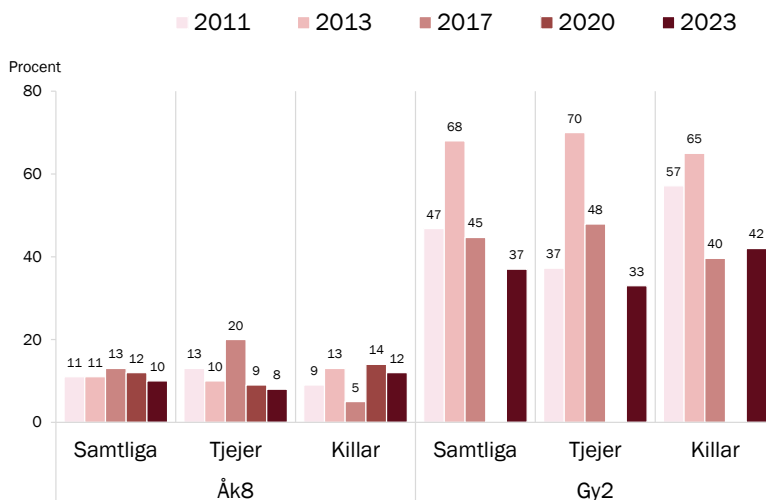
2013 var svarsalternativen något annorlunda formulerade: Aldrig; Någon gång per år; Någon gång i månaden; En gång i veckan; Flera gånger i veckan; Varje dag.

2011: Aldrig; En gång om året eller mer sällan; Några gånger per år; Någon gång i månaden; En gång i veckan; Flera gånger i veckan; Varje dag.

Resultaten visar andelen som svarat att de dricker alkohol minst varje månad.

Åk8-resultaten avser skolelever i kommunen;

Gy2-resultaten avser ungdomar som bor i kommunen.



Resultat från LUPP 2023, Tjörns kommun



Dricker alkohol

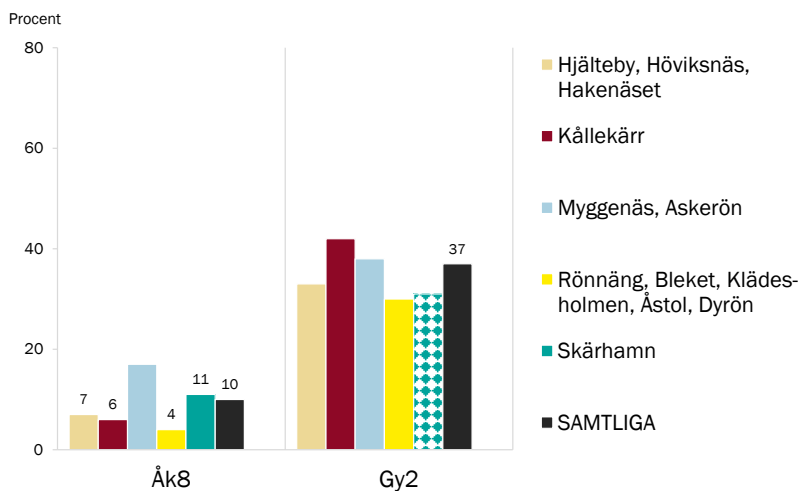
starköl, starkcider, alkoläsk, vin, sprit – efter kommunområde

Enkätfråga: Hur ofta brukar du..?, med Dricka starköl, starkcider, alkoläsk, vin eller sprit som en av åtta delfrågor.
Svarsalternativ: Aldrig; Sällan; Någon eller några gånger i månaden; En gång i veckan; Flera gånger i veckan; I stort sett varje dag.

Resultaten visar andelen som svarat att de dricker alkohol minst varje månad.

"Samtliga" omfattar den lilla svarsgrupp som bor i "Klövedal, Kyrkesund, Fagerfjäll" eller i "Annat område i Tjörns kommun" samt ett fåtal personer med okänt område. I åk8 ingår även ett fåtal elever som bor i en annan kommun.

Minsta antal svars personer per område är 12 åk8-elever och 13 gy2-ungdomar bosatta i Myggenäs/Askerön (ljusblå stapel). Dessa resultat ska tolkas försiktigt, liksom gy2-resultaten överlag pga. lägre svarsfrekvens och små svarsgrupper, särskilt beträffande Skärhamn (mönstrad stapel).



Resultat från LUPP 2023, Tjörns kommun



Använt narkotika

Enkätfråga: Har du någon gång använt narkotika (utan läkarordination)?

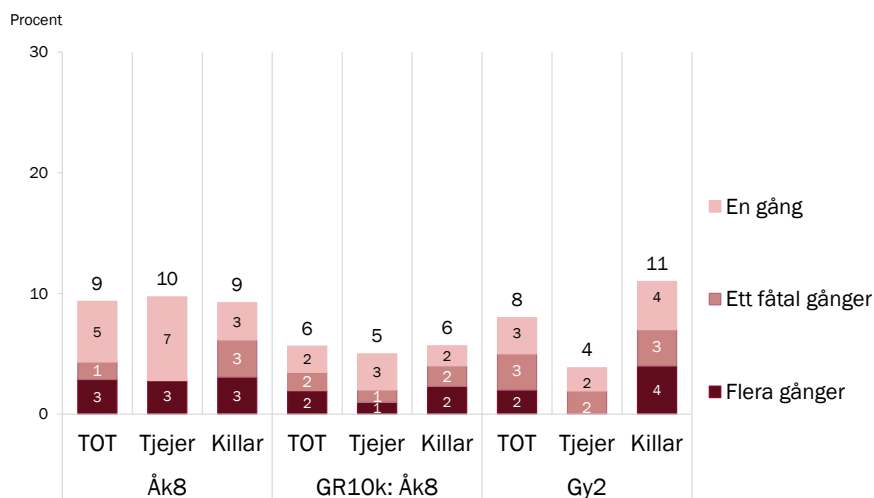
Med narkotika avses till exempel marijuana, amfetamin, kokain, heroin, spice, GHB och andra narkotikaklassade preparat. Räkna även med om du tagit receptbelagda lugnande, smärtstillande eller sömnmedel utan läkarordination. Exempelvis ADHD medicin, Tramadol eller Xanor.

Svarsalternativ: Ja, flera gånger; Ja, ett fåtal gånger; Ja, en gång; Nej.

Resultaten baseras på 139 svar i åk8 och 107 svar i gy2. Den redovisade andelen över staplarna motsvarar samtliga som använt narkotika.

Åk8-resultaten avser skolelever i kommunen; gy2-resultaten avser ungdomar som bor i kommunen.

GR10k motsvarar genomsnittet för de tio GR-kommuner som genomfört LUPP 2023 i åk8.



Resultat från LUPP 2023, Tjörns kommun



Använt narkotika

2013–2023

Enkätfråga: Har du någon gång använt narkotika (utan läkarordination)?

Med narkotika avses till exempel marijuana, amfetamin, kokain, heroin, spice, GHB och andra narkotikaklassade preparat. Räkna även med om du tagit receptbelagda lugnande, smärtstillande eller sömnmedel utan läkarordination. Exempelvis ADHD medicin, Tramadol eller Xanor.

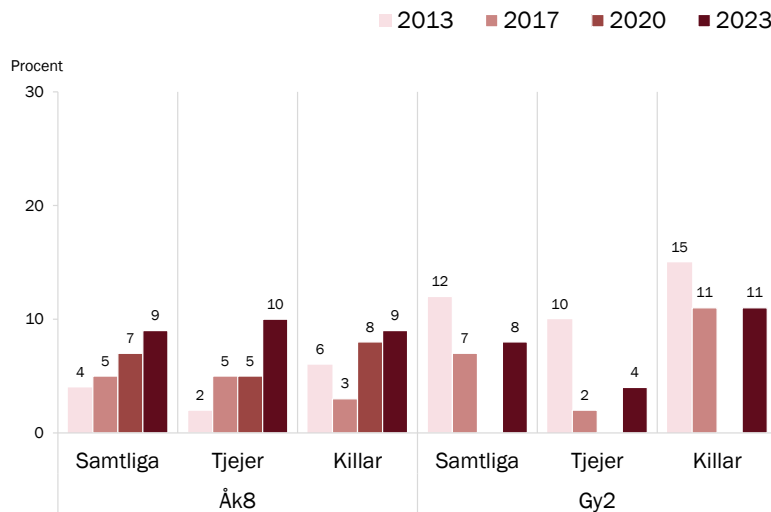
Svarsalternativ: Ja, flera gånger; Ja, ett fåtal gånger; Ja, en gång; Nej.

2020 års enkätfråga innehåll färre exempel och specificerade inte "utan läkarordination". 2013 års fråga gav inga exempel.

Resultaten visar andelen som svarat ja.

Åk8-resultaten avser skolelever i kommunen;

gy2-resultaten avser ungdomar som bor i kommunen.



Resultat från LUPP 2023, Tjörns kommun



Använt narkotika

- efter kommunområde

Enkätfråga: Har du någon gång använt narkotika (utan läkarordination)?

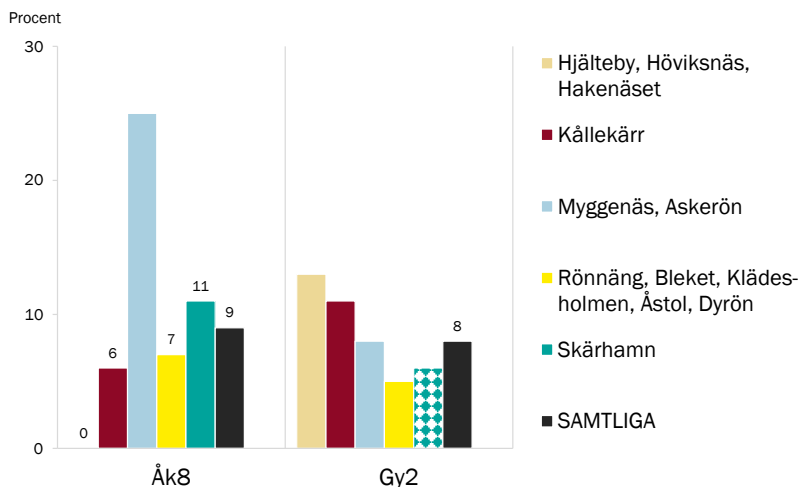
Med narkotika avses till exempel marijuana, amfetamin, kokain, heroin, spice, GHB och andra narkotikaklassade preparat. Räkna även med om du tagit receptbelagda lugnande, smärtstillande eller sömnmedel utan läkarordination. Exempelvis ADHD medicin, Tramadol eller Xanor.

Svarsalternativ: Ja, flera gånger; Ja, ett fåtal gånger; Ja, en gång; Nej.

Resultaten visar andelen som svarat ja (en eller flera gånger).

"Samtliga" omfattar den lilla svarsgrupp som bor i "Klöverdal, Kyrkesund, Fagerfjäll" eller i "Annat område i Tjörns kommun" samt ett fåtal personer med okänt område. I åk8 ingår även ett fåtal elever som bor i en annan kommun.

Minsta antal svarpersoner per område är 12 åk8-elever och 13 gy2-ungdomar bosatta i Myggenäs/Askerön (ljusblå stapel). Dessa resultat ska tolkas försiktigt, liksom gy2-resultaten överlag pga. lägre svarsfrekvens och små svarsgrupper, särskilt beträffande Skärhamn (mönstrad stapel).

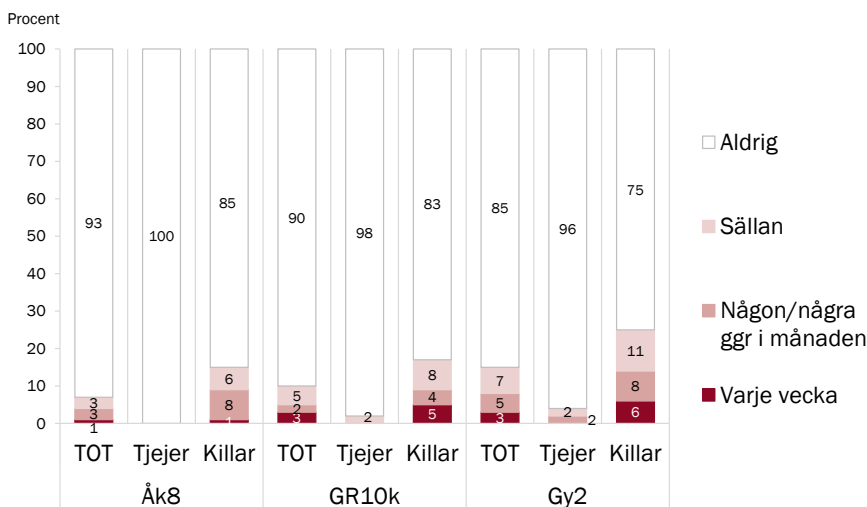


Resultat från LUPP 2023, Tjörns kommun



Spelar om pengar

Enkätfråga: *Hur ofta brukar du..., med Spela om pengar som en av åtta delfrågor.*
 Svartalternativ: *Sällan eller aldrig; Någon eller några gånger i månaden; En gång i veckan; Flera gånger i veckan; I stort sett varje dag.*
 Resultaten baseras på totalt 138 svar i åk8 och 107 svar i gy2.
 Åk8-resultaten avser skolelever i kommunen; gy2-resultaten avser ungdomar som bor i kommunen.
 GR10k motsvarar genomsnittet för de tio GR-kommuner som genomfört LUPP 2023.

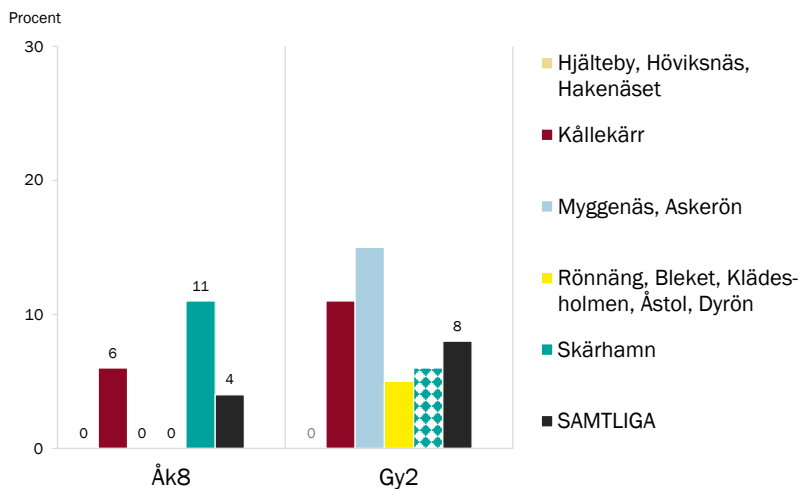


Resultat från LUPP 2023, Tjörns kommun



Spelar per kommunområde

Enkätfråga: *Hur ofta brukar du..., med Spela om pengar som en av åtta delfrågor.*
 Svartalternativ: *Sällan eller aldrig; Någon eller några gånger i månaden; En gång i veckan; Flera gånger i veckan; I stort sett varje dag.*
 Resultaten visar andelen som svarat att de spelar om pengar minst varje månad.
 "Samtliga" omfattar den lilla svarsgruppen som bor i "Klövödal, Kyrkesund, Fagerfjäll" eller i "Annat område i Tjörns kommun" samt ett fåtal personer med okänt område. I åk8 ingår även ett fåtal elever som bor i en annan kommun.
 Minsta antal svars personer per område är 12 åk8-elever och 13 gy2-ungdomar bosatta i Myggenäs/Askerön (ljusblå stapel). Dessa resultat ska tolkas försiktigt, liksom gy2-resultaten överlag pga. lägre svarsfrekvens och små svarsgrupper, särskilt beträffande Skärhamn (mönstrad stapel).



Resultat från LUPP 2023, Tjörns kommun



Livstillfredsställelse som helhet

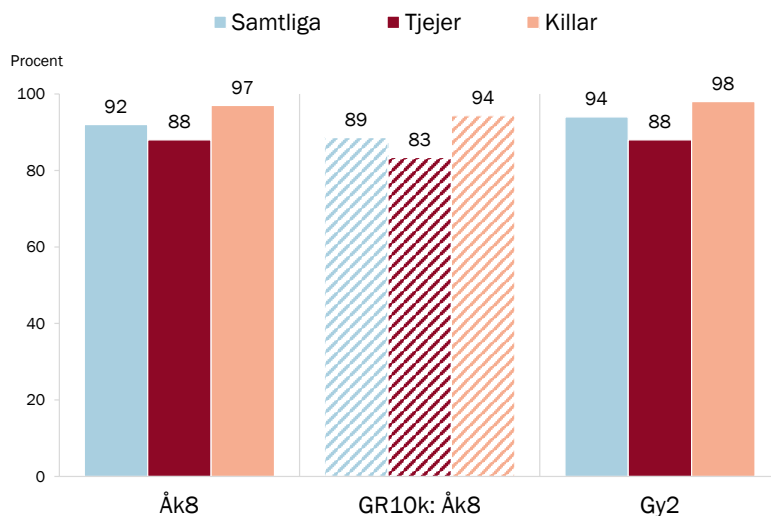
Enkätfråga: Hur nöjd eller missnöjd är du med ditt liv när det handlar om följande?, med Livet i sin helhet som en av flera delfrågor.

Svarsalternativ: Mycket nöjd; Ganska nöjd; Ganska missnöjd; Mycket missnöjd.

Resultaten visar andelen som svarat ganska eller mycket nöjd, baserat på 141 svar i åk8 och 108 svar i gy2.

Åk8-resultaten avser skolelever i kommunen; gy2-resultaten avser ungdomar som bor i kommunen.

GR10k (randiga staplar) motsvarar genomsnittet för de tio GR-kommuner som genomfört LUPP 2023 i åk8.



Resultat från LUPP 2023, Tjörns kommun



Livstillfredsställelse som helhet 2017-2023

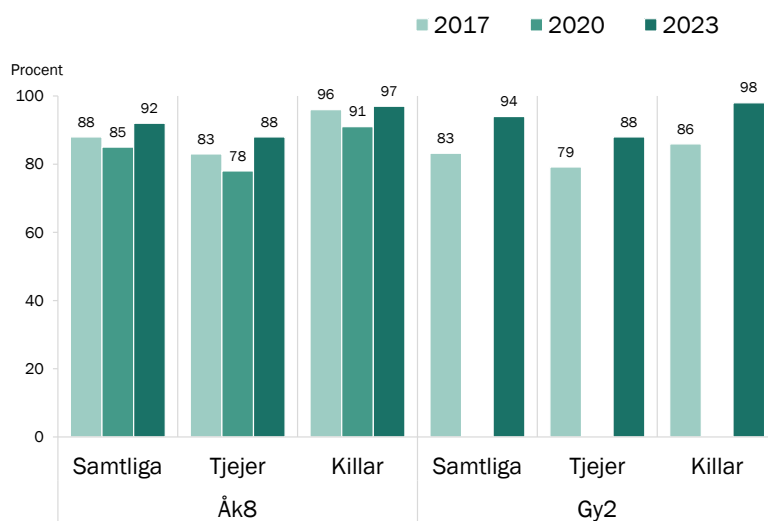
Enkätfråga: Hur nöjd eller missnöjd är du med ditt liv när det handlar om följande?, med Livet i sin helhet som en av flera delfrågor.

Svarsalternativ: Mycket nöjd; Ganska nöjd; Ganska missnöjd; Mycket missnöjd.

Före 2023 var svarsalternativen i omvänd ordning.

Resultaten visar andelen som svarat ganska eller mycket nöjd.

Åk8-resultaten avser skolelever i kommunen; gy2-resultaten avser ungdomar som bor i kommunen.



Resultat från LUPP 2023, Tjörns kommun



Livstillfredsställelse

- efter kommunområde

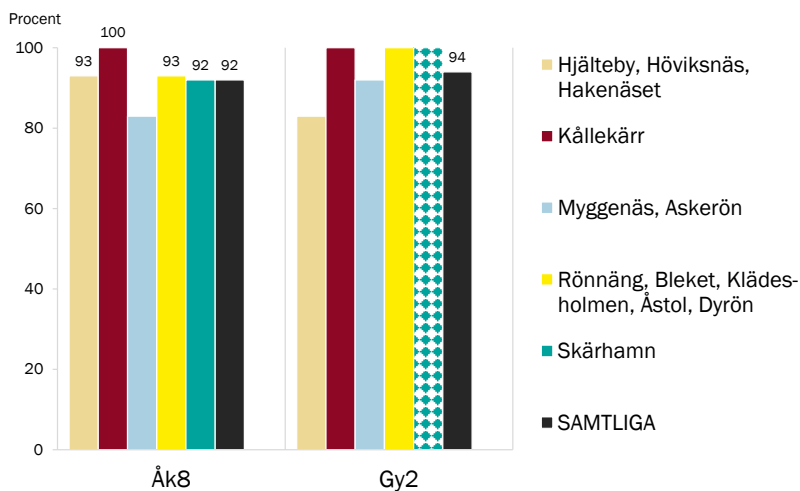
Enkätfråga: *Hur nöjd eller missnöjd är du med ditt liv när det handlar om följande?, med Livet i sin helhet som en av flera delfrågor.*

Svarsalternativ: *Mycket nöjd; Ganska nöjd; Ganska missnöjd; Mycket missnöjd.*

Resultaten visar andelen som svarat ganska eller mycket nöjd.

"Samtliga" omfattar den lilla svarsgrupp som bor i "Klövedal, Kyrkesund, Fagerfjäll" eller i "Annat område i Tjörns kommun" samt ett fåtal personer med okänt område. I åk8 ingår även ett fåtal elever som bor i en annan kommun.

Minsta antal svarspersoner per område är 12 åk8-elever och 13 gy2-ungdomar bosatta i Myggenäs/Askerön (ljusblå stapel). Dessa resultat ska tolkas försiktigt, liksom gy2-resultaten överlag pga. lägre svarsfrekvens och små svarsgrupper, särskilt beträffande Skärhamn (mönstrad stapel).



Resultat från LUPP 2023, Tjörns kommun



Arbete

- Hade sommarjobb senaste sommaren

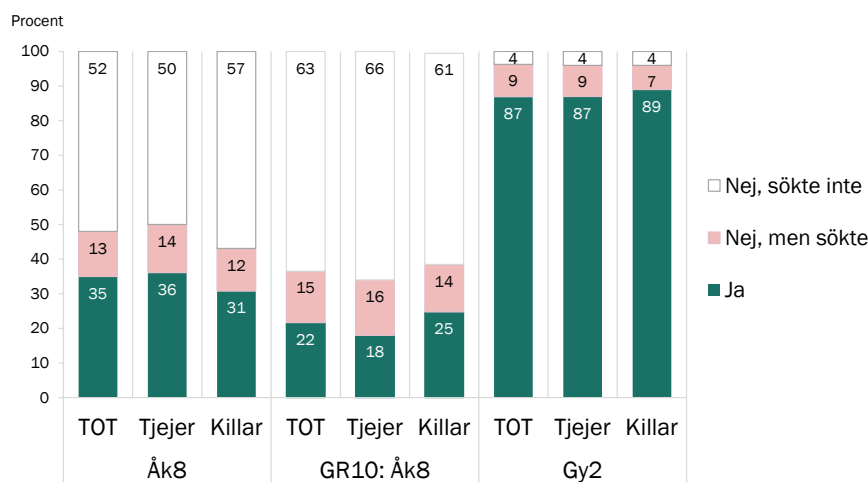
Hade sommarjobb senaste sommaren

Enkätfråga: *Hade du ett sommarjobb i somras?*
Svarsalternativ: *Ja; Nej, men jag försökte att få ett sommarjobb utan att lyckas; Nej, jag sökte inte något sommarjobb.*

Resultaten baseras på 139 svar i åk8 och 107 svar i gy2.

Åk8-resultaten avser skolelever i kommunen; gy2-resultaten avser ungdomar som bor i kommunen.

GR10k motsvarar genomsnittet för de tio GR-kommuner som genomfört LUPP 2023 i åk8.



Resultat från LUPP 2023, Tjörns kommun



Hade sommarjobb senaste sommaren 2011-2023

Enkätfråga: *Hade du ett sommarjobb i somras?*

Svarsalternativ: *Ja; Nej, men jag försökte att få ett sommarjobb utan att lyckas; Nej, jag sökte inte något sommarjobb.*

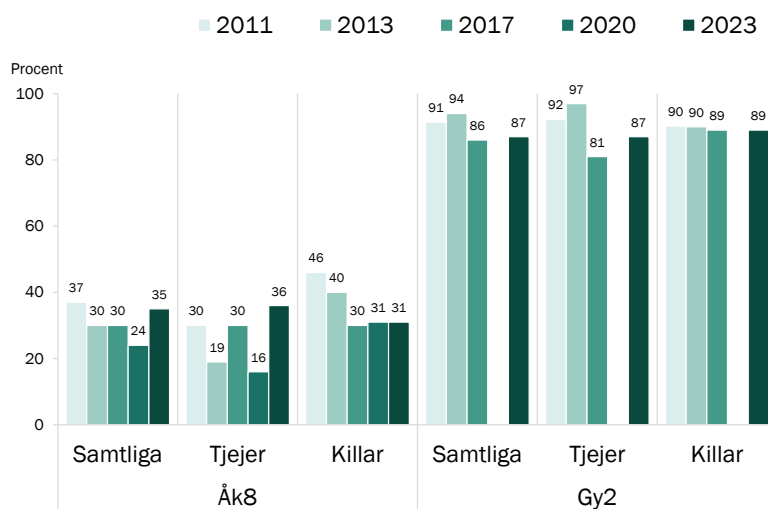
2013 års svarsalternativ var något annorlunda formulerade men med helt jämförbar innebörd.

2011 års svarsalternativ var begränsade till: *Ja; Nej.*

Resultaten visar andelen som svarat ja.

Åk8-resultaten avser skolelever i kommunen;

gy2-resultaten avser ungdomar som bor i kommunen.



Resultat från LUPP 2023, Tjörns kommun



Hade sommarjobb senaste sommaren

– efter kommunområde

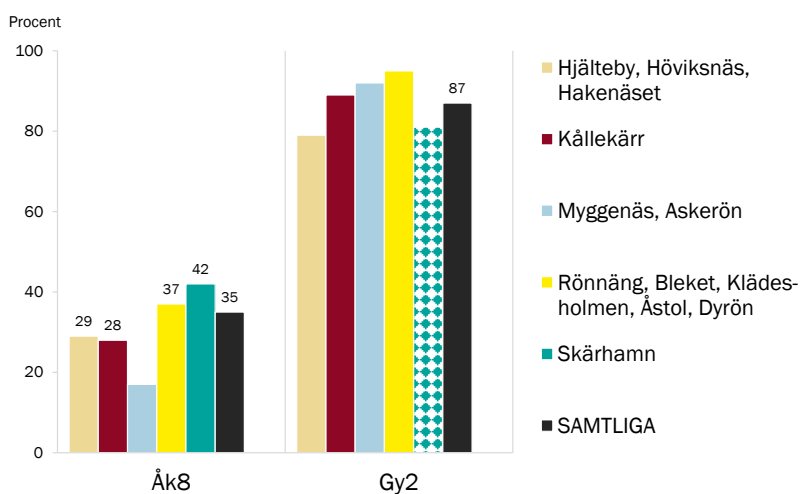
Enkätfråga: Hade du ett sommarjobb i somras?

Svarsalternativ: Ja; Nej, men jag försökte att få ett sommarjobb utan att lyckas; Nej, jag sökte inte något sommarjobb.

Resultaten visar andelen som svarat ja.

"Samtliga" omfattar den lilla svarsgrupp som bor i "Klövedal, Kyrkesund, Fagerfjäll" eller i "Annat område i Tjörns kommun" samt ett fåtal personer med okänt område. I åk8 ingår även ett fåtal elever som bor i en annan kommun.

Minsta antal svarspersoner per område är 12 åk8-elever och 13 gy2-ungdomar bosatta i Myggenäs/Askerön (ljusblå stapel). Dessa resultat ska tolkas försiktigt, liksom gy2-resultaten överlag pga. lägre svarsfrekvens och små svarsgrupper, särskilt beträffande Skärhamn (mönstrad stapel).



Resultat från LUPP 2023, Tjörns kommun

 GÖTEBORGS
REGIONEN



Framtid

- Tror sig läsa vidare efter grundskolan/gymnasiet
- Framtidstro

 GÖTEBORGS
REGIONEN

Tror sig läsa vidare efter grundskolan/gymnasiet

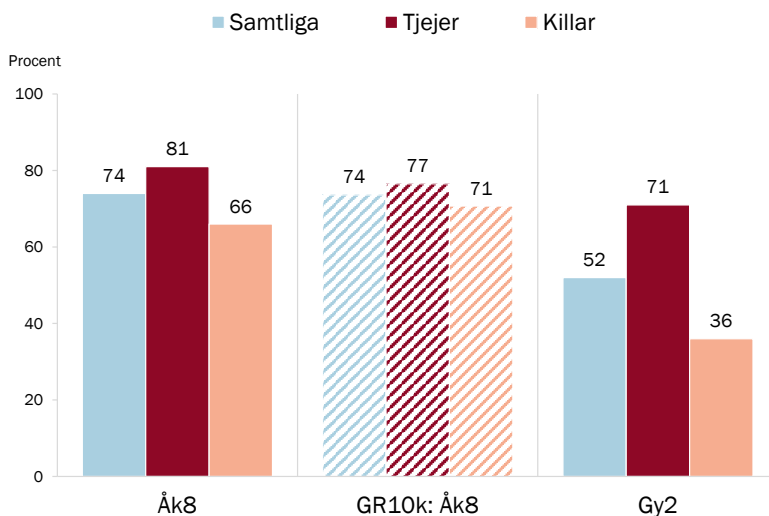
Enkätfråga till åk8-elever: Tror du att du kommer läsa vidare efter grundskolan (direkt eller senare)?
Svarsalternativ: Ja, högskoleförberedande program på gymnasiet; Ja, yrkesprogram på gymnasiet; Ja, på gymnasiet men osäker på vilken programinriktning jag ska välja; Nej, jag tror inte jag kommer läsa vidare efter grundskolan; Vet inte.

Enkätfråga till gy2-ungdomar: Tror du att du kommer läsa vidare efter gymnasiet, direkt eller senare?
Svarsalternativ: Ja, jag tror att jag kommer att läsa vidare vid universitet/högskola, Komvux, folkhögskola eller motsvarande; Nej, jag tror inte att jag kommer läsa vidare efter gymnasiet; Vet inte.

Resultaten visar andelen som svarat med någotdera ja-alternativ, baserat på 139 svar i åk8 och 106 svar i gy2.

Åk8-resultaten avser skolelever i kommunen;
gy2-resultaten avser ungdomar som bor i kommunen.

GR10k (randiga staplar) motsvarar genomsnittet för de tio GR-kommuner som genomfört LUPP 2023 i åk8.



Resultat från LUPP 2023, Tjörns kommun



Tror sig läsa vidare efter grundskolan/gymnasiet 2017-2023

Enkätfråga till åk8-elever: Tror du att du kommer läsa vidare efter grundskolan (direkt eller senare)?

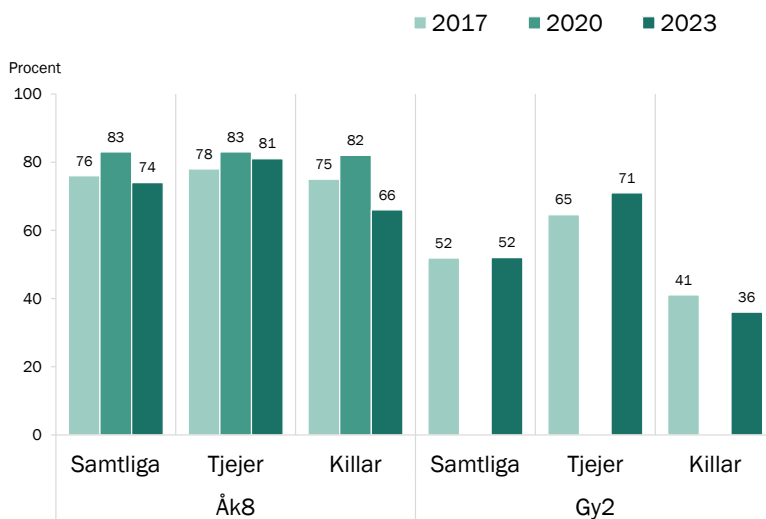
Svarsalternativ: Ja, högskoleförberedande program på gymnasiet; Ja, yrkesförberedande program på gymnasiet; Ja, på gymnasiet men osäker på vilken programinriktning jag ska välja; Nej, jag tror inte jag kommer läsa vidare efter grundskolan; Vet inte.

Enkätfråga till gy2-ungdomar: Tror du att du kommer läsa vidare efter gymnasiet, direkt eller senare?

Svarsalternativ: Ja, jag kommer att läsa vidare vid universitet/högskola, Komvux, folkhögskola eller motsvarande; Nej, jag kommer inte att läsa vidare efter gymnasiet; Vet inte.

Resultaten visar andelen som svarat med någotdera ja-alternativ.

Åk8-resultaten avser skolelever i kommunen;
gy2-resultaten avser ungdomar som bor i kommunen.



Resultat från LUPP 2023, Tjörns kommun



Tror sig läsa vidare efter grundskolan/gymnasieskolan – efter kommunområde

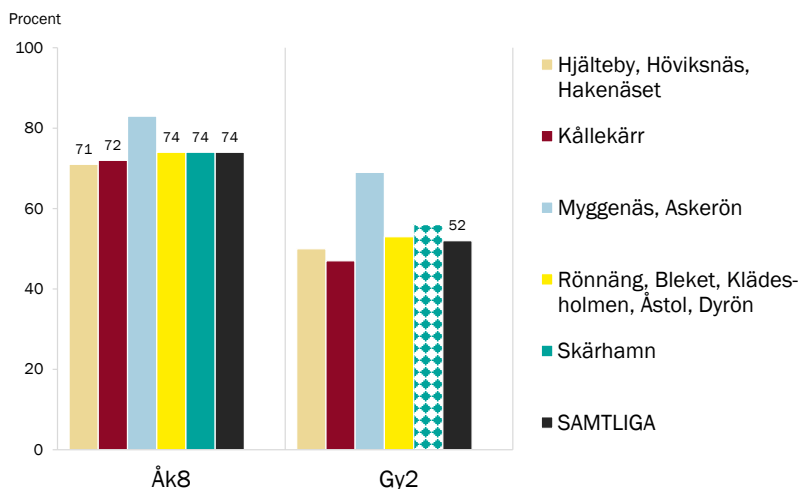
Enkätfråga till åk8-elever: *Tror du att du kommer läsa vidare efter grundskolan (direkt eller senare)?* Svartalternativ: *Ja, högskoleförberedande program på gymnasiet; Ja, yrkesprogram på gymnasiet; Ja, på gymnasiet men osäker på vilken programinriktning jag ska välja; Nej, jag tror inte jag kommer läsa vidare efter grundskolan; Vet inte.*

Enkätfråga till gy2-ungdomar: *Tror du att du kommer läsa vidare efter gymnasiet, direkt eller senare?* Svartalternativ: *Ja, jag tror att jag kommer att läsa vidare vid universitet/högskola, Komvux, folkhögskola eller motsvarande; Nej, jag tror inte att jag kommer läsa vidare efter gymnasiet; Vet inte.*

Resultaten visar andelen som svarat med någotdera ja-svar.

"Samtliga" omfattar den lilla svarsgrupp som bor i "Klöverdal, Kyrkesund, Fagerfjäll" eller i "Annat område i Tjörns kommun" samt ett fåtal personer med okänt område. I åk8 ingår även ett fåtal elever som bor i en annan kommun.

Minsta antal svarspersoner per område är 12 åk8-elever och 13 gy2-ungdomar bosatta i Myggenäs/Askerön (ljusblå stapel). Dessa resultat ska tolkas försiktigt, liksom gy2-resultaten överlag pga. lägre svarsfrekvens och små svarsgrupper, särskilt beträffande Skärhamn (mönstrad stapel).



Resultat från LUPP 2023, Tjörns kommun



Framtidstro

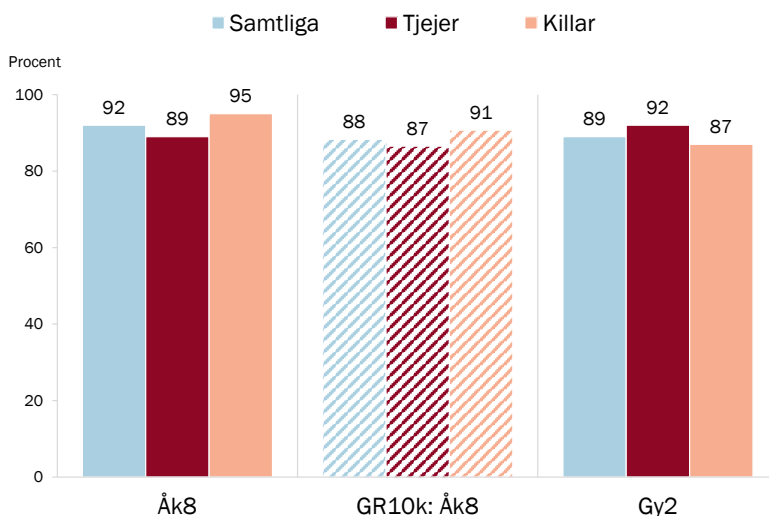
Enkätfråga: *Hur ser du på framtiden?*

Svartalternativ: *Mycket positivt; Ganska positivt; Ganska negativt; Mycket negativt.*

Resultaten visar andelen som svarat ganska eller mycket positivt, baserat på 138 svar i åk8 och 107 svar i gy2.

Åk8-resultaten avser skolelever i kommunen; gy2-resultaten avser ungdomar som bor i kommunen.

GR10k (randiga staplar) motsvarar genomsnittet för de tio GR-kommuner som genomfört LUPP 2023 i åk8.



Resultat från LUPP 2023, Tjörns kommun



Framtidstro

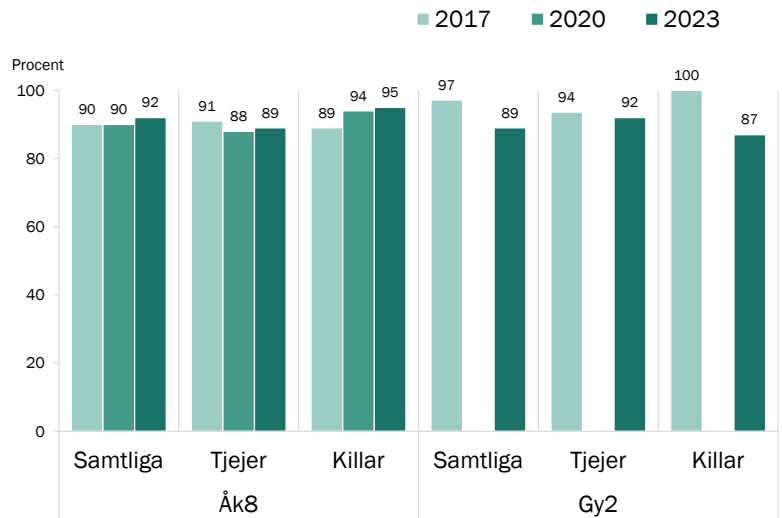
2017-2023

Enkätfråga: Hur ser du på framtiden?

Svarsalternativ: Mycket positivt; Ganska positivt; Ganska negativt; Mycket negativt.

Resultaten visar andelen som svarat ganska eller mycket positivt.

Åk8-resultaten avser skolelever i kommunen; gy2-resultaten avser ungdomar som bor i kommunen.



Resultat från LUPP 2023, Tjörns kommun



Framtidstro

– efter kommunområde

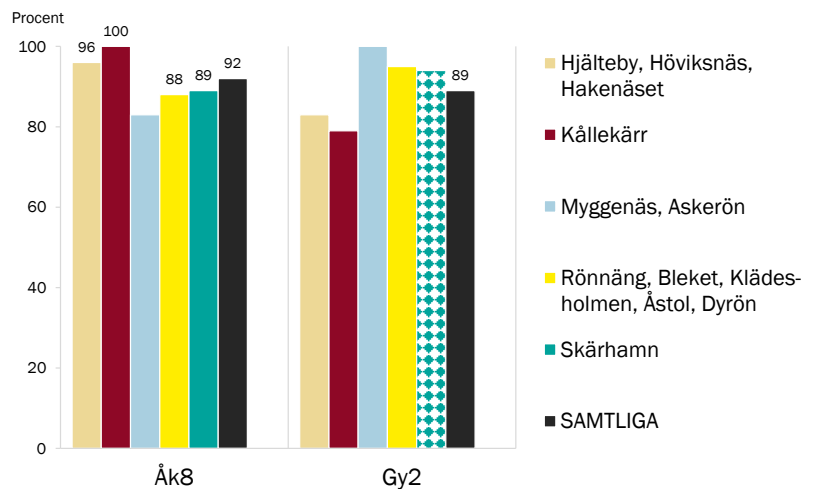
Enkätfråga: Hur ser du på framtiden?

Svarsalternativ: Mycket positivt; Ganska positivt; Ganska negativt; Mycket negativt.

Resultaten visar andelen som svarat ganska eller mycket positivt.

"Samtliga" omfattar den lilla svarsgrupp som bor i "Klövedal, Kyrkesund, Fagerfjäll" eller i "Annat område i Tjörns kommun" samt ett fåtal personer med okänt område. I Åk8 ingår även ett fåtal elever som bor i en annan kommun.

Minsta antal svars personer per område är 12 Åk8-elever och 13 gy2-ungdomar bosatta i Myggenäs/Askerön (ljusblå stapel). Dessa resultat ska tolkas försiktigt, liksom gy2-resultaten överlag pga. lägre svarsfrekvens och små svarsgrupper, särskilt beträffande Skärhamn (mönstrad stapel).



Resultat från LUPP 2023, Tjörns kommun

